

AULA: A VITÓRIA SOBRE OS AMALEQUITAS; A CHEGADA AO SINAI

Nome: _____

Versículo para memorizar:



“AGORA, SE ME OBEDECEREM FIELMENTE E GUARDAREM A MINHA ALIANÇA, VOCÊS SERÃO O MEU TESOURO PESSOAL DENTRE TODAS AS NAÇÕES”. (ÊXODO 19:5)



CLIQUE AQUI PARA ASSISTIR AO VÍDEO DO ENSINO DO VERSÍCULO

- Para a criança fazer essa meditação ela irá precisar totalmente de sua ajuda;
- Faça uma atividade por dia. Não deixe acumular. **Rotina ajuda no aprendizado!**
- Fale sempre que tudo está na Bíblia (**Mostre a Bíblia**);
- A criança precisa olhar para a meditação. Aponte para as figuras para que ela acompanhe;
- Leia a meditação antes para saber se você precisará de algum material;
- Para você entender o que aprenderam nesse domingo leia: **Êxodo 17:8 a 19:25**

Segunda-feira

Fale para a criança: Em Refidim, os amalequitas, o povo descendente de Amaleque, um neto de Esaú, foi atacar o povo de Israel. Essa era a primeira vez que os israelitas iriam enfrentar outro povo.

Diga: Nessa parte da história, aparece uma pessoa muito importante: Josué. Ele era um homem de confiança de Moisés e se tornou líder do exército de Israel. Josué escolheu alguns dos homens israelitas e partiu para lutar contra os amalequitas.

Continue: Josué foi lutar contra os amalequitas, conforme Moisés tinha ordenado. Moisés levou Arão e Hur para o alto da colina. Enquanto Josué lutava com o povo, algo acontecia no monte.


Fale demonstrando: Enquanto Moisés mantinha as mãos erguidas, os israelitas venciam. Quando Moisés abaixava as mãos, os amalequitas venciam.

Pergunte para a criança (dê um tempo para ela responder): Quem estava fazendo os israelitas vencerem?

Conclua: Deus estava fazendo o povo vencer a batalha. Deus sempre está nos ajudando a vencer nossas lutas e dificuldades. Sejam elas quais forem.

Fixando a lição/A criança repete: Deus está comigo!

Atividade: Desenhe na cena: os braços de Moisés levantados e abaixados.





Levantados



Abaixados

Oração - Leia e a criança repete: Deus, me ajude a sempre lembrar que Tu estás comigo.

Terça-feira

Fale para a criança: Quando as mãos de Moisés já estavam cansadas, Arão e Hur pegaram uma pedra e a colocaram debaixo dele, para que nela se assentasse. Eles mantiveram as mãos de Moisés levantadas, um de cada lado, até o pôr-do-sol.

Continue: Josué derrotou o exército amalequita ao fio da espada. Deus disse a Moisés que iria exterminar os amalequitas da terra. Anos depois, Deus cumpriu sua promessa. Isso nos ensina uma lição importante sobre Deus...

Afirme para a criança: ...O Senhor cumpre o que promete!

Continue: No deserto, Moisés recebeu a visita de algumas pessoas. Ele contou todas as maravilhas que Deus fez pelo povo de Israel. Falou também das dificuldades que o povo passou e como Deus os socorreu.


Fale com alegria: Assim como Moisés, nós também podemos contar as maravilhas que Deus fez na nossa vida. Você pode ser testemunha do amor e cuidado de Deus.

Fale olhando nos olhos da criança: Todos os dias Deus faz milagres na nossa vida que podemos não perceber. Alguns deles são: quando abrimos os olhos de manhã, quando respiramos, o fato de poder enxergar as árvores e a natureza... e muito mais.

Conclua: Precisamos aprender a agradecer a Deus por tudo o que Ele faz por nós. Quando temos a gratidão no coração, não sobra espaço para a reclamação.

Fixando a lição/A criança repete: Preciso contar as maravilhas de Deus para as pessoas.

Atividade: Vamos descobrir quem foram as pessoas que visitaram Moisés. Ligue as pessoas aos seus nomes.



Zípora
Esposa de Moisés



Gérson e Eliézer
Filhos de Moisés



Jetro
Sogro de Moisés

Oração - Leia e a criança repete: Deus, obrigado(a) por tudo o que tenho, pela minha família, pela minha saúde e dos meus familiares e amigos, pelo teu cuidado e amor. Te agradeço pela igreja, pelo Nova Kids e pela vida de cada professor(a). Me ajuda a ter um coração sempre agradecido. Em nome de Jesus, amém.

Quarta-feira

Fale para a criança: Deus levou os israelitas para o deserto do Sinai para transformar a vida deles e transforma-los em uma grande nação. Além disso, Deus devia ser o único Deus deles.

Continue: Deus planejou um rigoroso treinamento para os israelitas. Eles precisavam entender que tinham sido chamados para ser uma nação santa.

Pergunte para a criança (dê um tempo para ela responder): Podemos agradecer a Deus com uma vida de pecados?

Diga: Deus queria que o povo entendesse que o pecado é algo que nos separa de Deus e não podemos agradecer a Deus com uma vida de pecados.

Fale com alegria: Deus sabe que não somos perfeitos, mas ele quer que nos esforcemos para fazer o certo e o agradecer.

Pergunte: Você lembra de algum pecado que você não se arrependeu ainda?

Conclua: Hoje vamos aproveitar para pedir perdão a Deus por algum pecado que fizemos e não pedimos perdão. E pedir pra Deus nos ajudar a ter uma vida de santidade. Pense no que você quer pedir perdão e no final, vamos orar.


Fixando a lição/A criança repete: O pecado é algo ruim, ele deixa meu coração sujo. Somente Jesus pode me perdoar e limpar meu coração.

Atividade: Enfeite o coração abaixo de acordo com a sua criatividade. Lembre-se de deixar seu coração sempre limpinho, do pecado.



CA

DO



Oração - Leia e a criança repete: Deus, perdoa os meus pecados e limpa o meu coração. Me ajuda a ser uma criança que te ama e te agrada. Em nome de Jesus, amém.

Quinta-feira

Fale para a criança: O povo de Israel precisava entender coisas importantes sobre Deus. Eles precisavam entender que Deus não era como os deuses do Egito, ele não podia ser visto e nem tocado.

Continue: Moisés subiu ao monte para se encontrar com Deus. O Senhor fez uma aliança com uma condição e três promessas:

Condição: Obedecer fielmente e guardar minha aliança;

Promessas: 1. Tesouro pessoal dentre todas as nações. 2. Nação Santa. 3. Reino de Sacerdotes.

Diga: Deus ama a obediência. Quando obedecemos as nossas autoridades, mostramos que obedecemos a Deus e ele se agrada muito.

Pergunte olhando para a criança: Você sabe o que é obedecer?

Fale e peça pra criança repetir: Obedecer é... Obedecer completamente, imediatamente e sem reclamar.

Continue: Deus ama a obediência pois mostra que entendemos que Ele é a nossa autoridade. Na época de Moisés, ele precisou subir no monte para encontrar com Deus. Hoje não precisamos mais fazer isso. Podemos ler a Bíblia e saber o que Deus fala e podemos orar e falar direto com Deus.

Fale com alegria: Deus sempre nos escuta. Não podemos deixar de ora r porque Ele ama quando falamos com ele.

Pergunte e dê um tempo para a criança responder:
Você tem um melhor amigo(a)? Quem?

Conclua: Deus é nosso melhor amigo. Mesmo que você não se encontre com seu(ua) amigo(a) durante um tempo, você pode crer que Deus está sempre com você e nunca vai te deixar sozinho(a).

Atividade: Desenhe um(a) amigo(a) que você tem que ainda não conhece Jesus. Se você não tiver, então desenhe você fazendo algo que você gosta com esse(a) amigo(a):



Oração - Leia e a criança repete: Deus, obrigado(a) por estar perto de mim e ser o meu melhor amigo.

Sexta-feira

Fale para a criança: Depois que Moisés voltou e falou para o povo o que o Senhor havia prometido, o povo todo respondeu: "Faremos tudo o que o Senhor ordenou". E Moisés levou essa resposta a Deus.

Continue: O Senhor disse a Moisés que ele viria numa densa nuvem e falaria com Moisés. Dessa maneira, todo o povo iria confiar sempre em Moisés, porque Deus havia falado com ele. Deus mandou o povo se preparar para quando ele descesse em forma de nuvem.


Diga: O povo ficou 3 dias esperando. Ao amanhecer do terceiro dia houve trovões, raios e uma densa nuvem cobriu o monte. Todos tremeram de medo. Até Moisés ficou apavorado! Deus fez isso porque queria mostrar através do medo que Ele não estava de brincadeira.

Fale olhando nos olhos da criança: Deus estava preparando o povo para se tornar uma grande nação. Estava os ensinando sobre obediência completa.

Conclua: Moisés levou o povo para fora do acampamento. Eles ficaram ao pé do monte Sinai. Então Moisés falou, e a voz de Deus lhe respondeu. O Senhor desceu no alto do monte Sinai e chamou Moisés para que fosse até lá, lá ele deu algumas instruções sobre como o povo deveria agir. No alto do monte, o Senhor tinha algo especial para passar para Moisés e o povo. O que Deus tinha para falar, nós só vamos aprender na próxima história.

Fixando a lição/A criança repete: A obediência me prepara para o futuro que Deus quer que eu tenha. Preciso aprender a obedecer: completamente, imediatamente e sem reclamar.

Atividade: Pinte somente as crianças que estão agradando a Deus com as suas atitudes:



Oração - Leia e a criança repete: Deus, me ajuda a ter boas atitudes e ser uma criança obediente. Em nome de Jesus, amém.