

**SEMANA 40 – COISAS QUE DEVEMOS FAZER**

**NOME:** \_\_\_\_\_ - **Data:** 08/10/2023

**Orientações ao responsável pela criança:**


- Para a criança fazer essa **meditação** ela precisará totalmente de sua ajuda;
- Faça uma atividade por dia. Não deixe acumular. **Rotina ajuda no aprendizado!**
- Fale sempre que tudo está na **Bíblia** (Mostre a Bíblia);
- Aponte para as figuras para que a criança acompanhe;
- Leia antes para saber se você precisará de algum material;
- O **ATO** dos pais é fundamental para o crescimento espiritual dos filhos (**AUXILIAR** a criança na atividade em família, **TRAZER** a criança aos domingos no horário do culto e **ORAR** por elas).

**VERSÍCULO DO MÊS PARA MEMORIZAR COM O PAPAÍ OU A MAMÃE:**

“OBEDECEREI À TUA PALAVRA” (Salmos 119: 17b)

Gestos: OBEDECEREI - bater continência; À TUA - apontar para o alto; PALAVRA - mãos em formato de livro aberto.

**SEGUNDA-FEIRA:**



**\* HISTÓRIA:**

Nesta semana vamos aprender sobre algumas coisas que devemos fazer para agradar a Deus. Você sabia que quando compramos alguns objetos eles vêm com um **MANUAL DE INSTRUÇÃO**. Se não sabemos como funciona, e só olhar nele, pois lá tem todas as informações sobre o produto. O fabricante sabe como o objeto deve funcionar e por isso ele deixa as instruções.

Nosso corpo também tem um manual de instruções que Deus, o nosso criador deixou. Este manual de instrução é a **BÍBLIA**. A Bíblia é a Palavra de Deus. Nela

estão as instruções de Deus sobre como devemos viver e tudo o que está escrito na Bíblia é verdade.

Você gosta de ouvir histórias da Bíblia? Peça para seus familiares lerem a Bíblia para você todos os dias!

Aprendemos hoje que uma das coisas que devemos fazer para agradar a Deus é **ouvir as histórias da Bíblia, para conhecer a Palavra de Deus.**

\* Repetir o versículo com seu filho (a):  
**OBEDECEREI À TUA PALAVRA.**

\* **ATIVIDADE:** Pinte a Bíblia nosso manual de instrução e marque um x em quem pode ler para você.

\* **ORAÇÃO:** Ore junto com seu filho (a), você poderá ler e ele (a) repetir: *“Querido Deus, muito obrigado por deixar orientações para nossa vida.”*



## TERÇA-FEIRA:

### \* HISTÓRIA:

Você sabe o que é um escudo?

O escudo é uma peça da armadura que protege o corpo do guerreiro das lanças e espada do inimigo na guerra, serve de defesa e proteção.

Nós também temos nosso escudo. Ele não é um escudo qualquer feito de ferro, ele é feito de fé! É o escudo da FÉ!

Você sabe o que é fé? É crer, é ter certeza e acreditar em Deus e nas suas promessas, mesmo que nossos olhos ainda não estejam vendo. É como o ar que respiramos, nós não vemos, mas sentimos que Ele está presente. A fé em Deus nos protege.



Escudo da Fé

Aprendemos hoje que uma das coisas que devemos fazer para agradar a Deus é **ter fé**.

\* Repetir o versículo com seu filho (a): **OBEDECEREI À TUA PALAVRA.**

\* ATIVIDADE: Pinte a imagem que representa um escudo da fé.

\* ORAÇÃO: Ore junto com seu filho (a), você poderá ler e ele (a) repetir: *“Senhor Jesus, quero sempre confiar em Ti!”*

## QUARTA-FEIRA:

### \* HISTÓRIA:

Queridos pais a história de hoje será contada através de uma dinâmica super legal! Para isso, será necessário utilizar os seguintes materiais: um prato branco, água, orégano e detergente.

- Colocar água em um prato branco e explicar para a criança que a água representa o mundo.

- Jogar um pouco de orégano em cima da água e dizer que ele simboliza os problemas, as dificuldades.

- Em seguida, passar detergente na ponta do dedo e explicar a sua criança que o detergente simboliza o Espírito Santo em nós e o dedo representa a criança.


- Colocar o dedo com detergente no meio do prato e o orégano se afastará para os cantos.

- Explicar que quando temos fé em Deus, ou seja, confiamos em Deus, Ele nos afasta de todo mal.

Aprendemos hoje que uma das coisas que devemos fazer para agradar a Deus é **ter fé**.

\* Repetir o versículo com seu filho (a): **OBEDECEREI À TUA PALAVRA.**

\* ATIVIDADE: Cole papel picado na palavra FÉ porque isso é muito importante para agradar a Deus.



# FEÉ

\* ORAÇÃO: Ore junto com seu filho (a), você poderá ler e ele (a) repetir: *“Querido Deus, obrigado por sempre me proteger!”*

## QUINTA-FEIRA:

### \* HISTÓRIA:

Papai do céu nos ama muito e cuida de nós. Foi Ele quem nos fez para o Seu louvor. A cada dia ele nos abençoa. Ele é muito bom, por isso devemos louvar ao Senhor. Nós também podemos louvar ao Senhor com nosso corpo, batendo palma, cantando e levantando as mãos, pulando e dançando.

Podemos usar nosso corpo para louvar a Deus de várias formas: Com as nossas mãos podemos ajudar a juntar os brinquedos, ajudar os pais e amiguinhos, podemos abraçar, cumprimentar, brincar e desenhar. Com as mãos juntinhas podemos orar, podemos bater palmas ao Senhor ou acompanhar um louvor no ritmo com as palmas.



Com nossa boca podemos cantar ao Senhor. (*cantar um trequinho de um louvor*). Deus nos deu a boquinha para falar com as pessoas que amamos, dizer o que pensamos e como nos sentimos. Mas o mais importante é que Deus nos deu a boca para louvá-lo, para dizer que O amamos. A Bíblia diz que a nossa boca canta e louva com alegria! O louvor é uma forma de demonstrarmos nosso amor por Deus.

Também temos os pés para louvar ao Senhor. Deus nos deu os pés para correr, nos divertir, para ir ao Nova Baby na igreja, para dançar para o Senhor.

Aprendemos hoje que uma das coisas que devemos fazer para agradar a Deus é **louvá-lo**.

\* Repetir o versículo com seu filho (a):  
**OBEDECEREI À TUA PALAVRA.**

\* ATIVIDADE: Vamos colorir as crianças cantando

uma música para Jesus. Ele merece todo louvor e adoração!

\* ORAÇÃO: Ore junto com seu filho (a), você poderá ler e ele (a) repetir: *“Que o meu louvor seja somente para Ti Senhor!”*

## SEXTA-FEIRA:



### \* HISTÓRIA:

Você sabe para que serve um semáforo? Quais são as cores, o que elas significam? Você obedece ao semáforo?

Deus sempre responde nossas orações. Orar é falar com Deus. Ele sempre nos ouve e nos responde. Uma das formas de entender como Deus responde a oração é usando como exemplo o semáforo.

Ele responde nossas orações com SIM, NÃO ou ESPERE!

Quando oramos e logo acontece, Deus disse SIM (sinal verde).

Quando oramos e demora para acontecer o que pedimos, Ele respondeu como ESPERE (sinal amarelo).

Quando oramos, oramos e continuamos sem certeza, Deus já

respondeu NÃO (sinal vermelho).

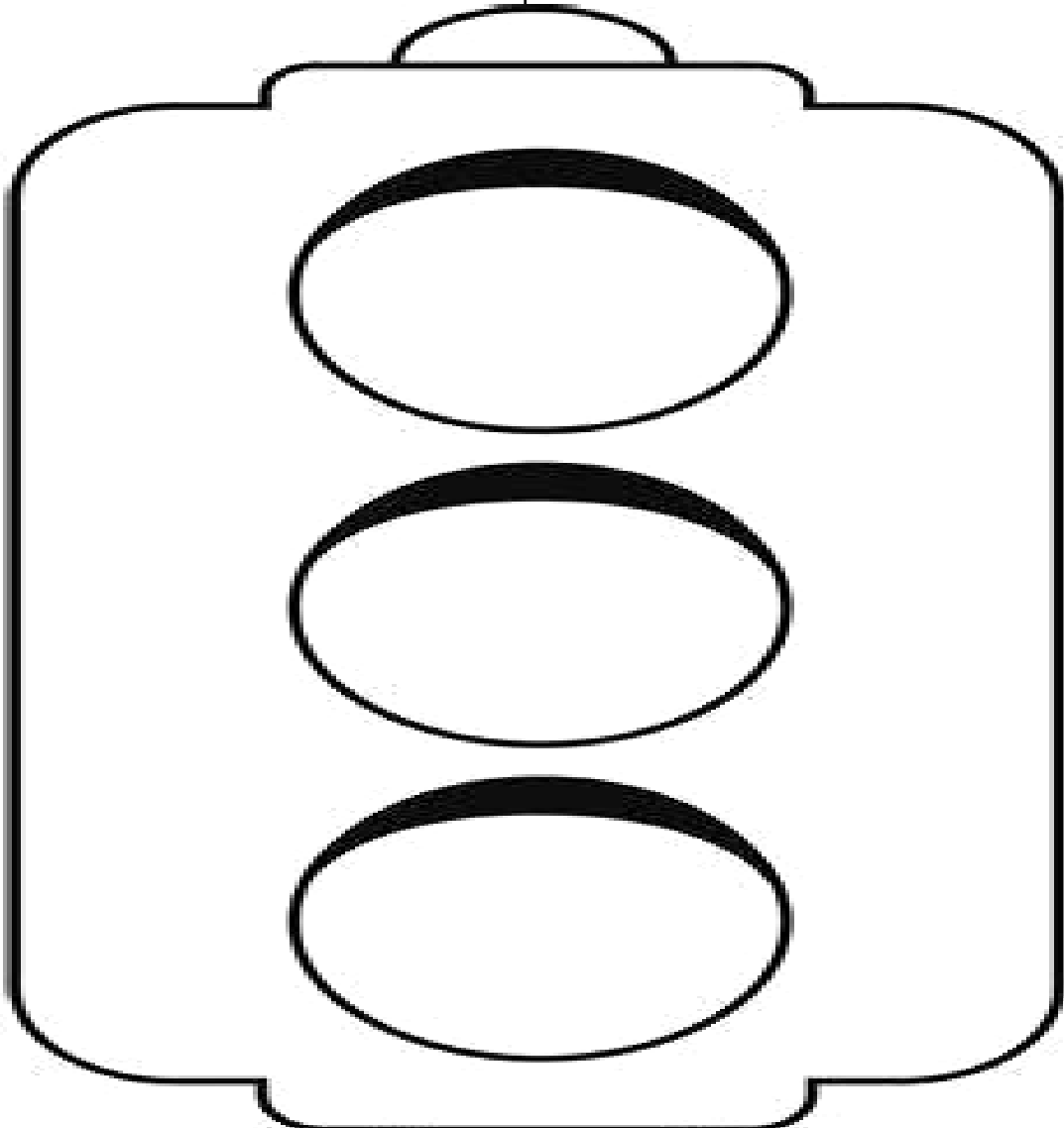
Não importa qual seja a resposta, Deus sempre escolhe o melhor para nós, pois só Ele sabe o que é melhor para nós.

Deus é poderoso para fazer qualquer coisa que pedirmos, se isso for para o nosso bem.

Aprendemos hoje que uma das coisas que devemos fazer para agradar a Deus é **orar**.

\* Repetir o versículo com seu filho (a): **OBEDECEREI À TUA PALAVRA.**

\* ATIVIDADE: Pintar o semáforo com as cores correspondentes VERMELHO - AMARELO - VERDE.



\* ORAÇÃO: Ore junto com seu filho (a), você poderá ler e ele (a) repetir: *“Querido Deus, obrigado por ouvir minhas orações!”*