

NOME: _____ Data: 07/04/2024

Orientações ao responsável pela criança:

- Para a criança fazer essa meditação ela irá precisar totalmente de sua ajuda;
- Faça uma atividade por dia. Não deixe acumular. Rotina ajuda no aprendizado!
- Fale sempre que tudo está na Bíblia (Mostre a Bíblia);
- Aponte para as figuras para que a criança acompanhe;
- A história a ser contada de segunda a sexta está nos livros de João 19:38 a 20:18 / Mateus 27:57 a 28:15 / Lucas 23:50 a 24:12;

O ATO dos pais é fundamental para o crescimento espiritual dos filhos (AUXILIAR a criança na atividade em família, TRAZER a criança aos domingos no horário culto e ORAR por elas).

JESUS RESSUSCITA E APARECE A MARIA MADALENA

VERSÍCULO DO MÊS PARA MEMORIZAR COM O PAPAÍ OU A MAMÃE:

“AMEM UNS AOS OUTROS” (João 13:34)

GESTOS: AMÉM- colocar as duas mãos no peito; UNS AOS OUTROS - apontar para si e ao redor e abraçar alguém.

SEGUNDA-FEIRA:

LER A HISTÓRIA BÍBLICA:

Depois de Jesus ter sofrido e morrido na cruz, será que estava tudo acabado? Será que Jesus tinha sido derrotado? Claro que não! Jesus quis morrer por mim e por você. Mas ele também disse que no terceiro dia voltaria a viver. Vamos entender o que aconteceu? Dois homens chamados José de Arimatéia e Nicodemos foram até o governador Pilatos pedir para tirarem o corpo de Jesus da cruz. Pilatos autorizou. Então eles pegaram o corpo de Jesus, cuidaram, limparam e colocaram em uma caverna.



Para fechar o túmulo de Jesus, eles colocaram uma pedra bem grande e pesada, que parecia uma roda.

O que será que vai acontecer?

Amanhã você vai saber.



Jesus tem poder para vencer a morte.



Repetir o versículo com a criança fazendo os gestos: **“AMEM UNS AOS OUTROS” (João 13:34)**

ATIVIDADE:

MOSTRAR AS IMAGENS E PEDIR QUE A CRIANÇA APONTE AONDE JESUS FOI COLOCADO, EM UMA CASA OU EM UM TÚMULO FECHADO COM UMA GRANDE PEDRA, DEPOIS QUE MORREU. MARQUE X NA RESPOSTA CORRETA.




ORAÇÃO: Ore junto com seu filho (a), você poderá ler e ele (a) repetir:
“Jesus, obrigado por não ter desistido de mim!!”

TERÇA-FEIRA:

LER A CONTINUAÇÃO DA HISTÓRIA BÍBLICA:

No sábado, o chefe dos sacerdotes foi até o governador Pilatos pedir para ele colocar guardas no túmulo de Jesus. Os sacerdotes fizeram isso porque tinham ouvido falar que Jesus iria ressuscitar e acharam que os discípulos poderiam roubar o corpo de Jesus da caverna. Pilatos colocou os guardas para cuidarem do túmulo de Jesus por três dias. Eles lacraram todo o túmulo. De repente houve um grande terremoto (faça o barulho). Um anjo de Deus apareceu e retirou a pedra do lugar. Os soldados ficaram apavorados e caíram no chão como mortos.

Quando eles acordaram, saíram correndo e foram contar tudo o que tinha acontecido para o chefe dos sacerdotes. Os sacerdotes pagaram os guardas e mandaram eles mentirem dizendo que os discípulos tinham roubado o corpo de Jesus



Repetir o versículo com a criança fazendo os gestos: **“AMEM UNS AOS OUTROS” (João 13:34)**

ATIVIDADE:

OBSERVE A CENA “OS SOLDADOS SE ASSUSTARAM E CAÍRAM COMO MORTO. DESENHE NO CÍRCULO QUEM APARECEU PARA OS SOLDADOS.



ORAÇÃO:

“Senhor Jesus, eu sei que Tu és Rei de verdade!”

QUARTA-FEIRA:

LER A CONTINUAÇÃO DA HISTÓRIA BÍBLICA:

No domingo bem cedo, três seguidoras de Jesus foram à caverna para ungir o corpo de Jesus. Ungir é passar óleo no corpo. Quando chegaram lá, viram que a pedra tinha sido retirada e o corpo de Jesus não estava mais lá.

Dois anjos apareceram e disseram: “Não tenham medo!” Sei que vocês estão procurando Jesus, que foi crucificado. E continuou: “Porque vocês estão procurando entre os mortos àquele que vive. Ele não está aqui! Ressuscitou!”

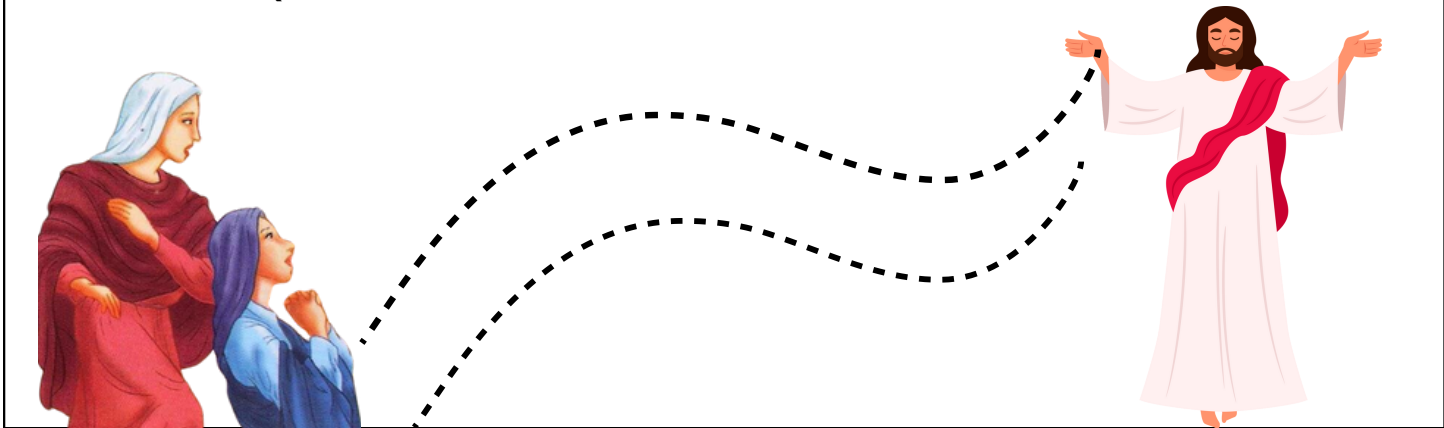
Jesus tem poder para vencer a morte.



Repetir o versículo com a criança fazendo os gestos: **“AMEM UNS AOS OUTROS” (João 13:34)**

ATIVIDADE:

PINTE O CAMINHO QUE LEVA AS MULHERES ATÉ JESUS.



ORAÇÃO: Ore junto com seu filho (a), você poderá ler e ele (a) repetir: “Jesus, obrigado por ter morrido em meu lugar!”

QUINTA-FEIRA

LER A CONTINUIDADE DA HISTÓRIA BÍBLICA:

Mesmo com medo, as mulheres saíram do túmulo com muita alegria e correram para falar tudo para os discípulos. Quando Pedro e João ficaram sabendo, foram até o túmulo e viram que o túmulo estava mesmo vazio. Lá só encontraram as faixas de linho que cobriram o corpo de Jesus e o lençol. Pedro acreditou no que Jesus havia falado que ressuscitaria.



Então os discípulos voltaram para casa, mas Maria Madalena continuou chorando no túmulo de Jesus.

De repente ela viu dois homens que perguntaram por que ela estava chorando?

Ela respondeu: “Levaram embora meu Senhor”. Maria Madalena se levantou e viu Jesus em pé, mas não o reconheceu.

Jesus disse: “Mulher, por que você está chorando? Quem você está procurando?”. Será que Maria vai reconhecer Jesus? Até amanhã.



Repetir o versículo com a criança fazendo os gestos: **“AMEM UNS AOS OUTROS” (João 13:34)**

ATIVIDADE:

QUANTOS HOMENS QUE PERGUNTARAM A MARIA MADALENA POR QUE ELA ESTAVA CHORANDO? PINTE A RESPOSTA CORRETA.



ORAÇÃO:
“Jesus, obrigado por nunca me abandonar!”

LER A HISTÓRIA BÍBLICA:

Maria Madalena pensava que estava falando com o jardineiro e pediu para que ele devolvesse o corpo de Jesus, caso ele tivesse levado.



Jesus olhou para ela e disse: Maria! Na mesma hora ela reconheceu a voz de Jesus e disse com muita alegria: Raboni (Mestre)!

Jesus disse: *“Vai falar com meus irmãos que estou voltando para meu Pai e Pai de vocês, para meu Deus e Deus de vocês”.*

Maria saiu correndo para contar para os discípulos. Jesus está vivo! Ele é poderoso para vencer a morte.

Repetir o versículo com a criança fazendo os gestos: “AMEM UNS AOS OUTROS” (João 13:34)

ATIVIDADE:

MARIA MADALENA RECONHECEU A VOZ DE JESUS. ELE PEDIU PARA ELA IR DAR UM AVISO PARA QUEM? LIGUE A RESPOSTA CERTA UTILIZANDO LÁPIS DE COR.



DISCÍPULOS



AMIGAS

ORAÇÃO: Ore junto com seu filho (a), você poderá ler e ele (a) repetir:
“Jesus, obrigado por entregar sua vida por mim!”