

SEMANA 46 – GRATIDÃO (OS 10 LEPROSOS)

NOME: _____ – **Data:** 19/11/2023

Orientações ao responsável pela criança:

- Para a criança fazer essa **meditação** ela irá precisar totalmente de sua ajuda;
- Faça uma atividade por dia. Não deixe acumular. **Rotina ajuda no aprendizado!**
- Fale sempre que tudo está na **Bíblia** (Mostre a Bíblia);
- Aponte para as figuras para que a criança acompanhe;
- A história a ser contada de segunda a sexta está no livro de Lucas 17: 11-19
- O **ATO** dos pais é fundamental para o crescimento espiritual dos filhos (**AUXILIAR** a criança na atividade em família, **TRAZER** a criança aos domingos e **ORAR** por elas).

VERSÍCULO DO MÊS PARA MEMORIZAR COM O PAPI OU A MAMÃE:

“OREM SEMPRE” (1 Tessalonicenses 5.17)

Gestos: Mãos juntas em posição de oração.

Segunda-feira

Diga para a criança: Jesus estava passando por um povoado a caminho de Jerusalém, quando dez leprosos o viram. Mas eles ficaram afastados porque não podiam chegar perto de ninguém.

Explique: Eles não podiam se aproximar por causa de uma doença chamada lepra, que era uma doença na pele e, por causa disso, tinham que ficar longe das pessoas e sua família.

Fale baixinho: Quando os leprosos andavam nas ruas, gritavam - “Impuro! Impuro!” Para que todos soubessem que eles estavam passando.



Fale com alegria: Mas quando eles viram Jesus, mudaram o que falavam e gritaram: “Jesus, tem misericórdia de nós!”

Atividade: Pinte a cena onde os dez leprosos gritaram por Jesus.



Terça-feira

Explique para a criança: Os 10 leprosos queriam ser curados. Eles acreditavam que somente Jesus poderia ajudá-los.


Continue: Jesus ouviu os leprosos e disse: **“Vão até o sacerdote e se apresentem a ele!”**

Explique: Jesus fez esse pedido porque naquela época não eram os médicos que falavam se o leproso estava curado, eram os sacerdotes.

Ensine: Os dez leprosos pediram ajuda para a pessoa certa. Quando você estiver precisando de alguma coisa, peça para Jesus e Ele vai fazer o que for melhor para você.

Fixando a lição/ A criança repete: Tudo o que tenho e o que sou é presente de Deus.

Atividade: Quem é a pessoa que pode te ajudar quando você precisar de algo? Faça o caminho correto:



ORAÇÃO - LEIA E A CRIANÇA REPETE:

Jesus,
obrigado por
sempre fazer
o que é
melhor para
mim.

Quarta-feira

Fale para a criança: No meio do caminho, os leprosos perceberam que estavam curados. Uau! Jesus acabou com aquela terrível doença.


Afirme: Jesus é muito poderoso! Ele pode fazer qualquer coisa. Ele pode curar doenças, pode dar emprego para quem precisa, pode dar comida para quem tem fome e muito mais.

Fale olhando nos olhos da criança: Você precisa falar para Jesus o que está precisando e, se for bom para você Ele vai te dar no tempo certo.

Fixando a lição/ A criança repete: Tudo que tenho e o que sou é presente de Deus.

Continue: Os dez leprosos foram curados, mas apenas um deles voltou para agradecer. Quando ele viu Jesus ajoelhou-se aos seus pés e lhe agradeceu. Adivinha! Ele era um samaritano!

Fale com tristeza: Os outros nove que foram curados não voltaram para agradecer.



Rosto de dúvida: Jesus disse: - “Não foram purificados todos os dez? E somente esse estrangeiro voltou louvando a Deus?”

Fixando a lição/ A criança repete: Tudo o que tenho e o que sou é presente de Deus.

Atividade: Depois que Jesus curou os dez leprosos, apenas um voltou para agradecê-lo. Circule o desenho do leproso curado:



ORAÇÃO - LEIA E A CRIANÇA

REPETE: Jesus, me dê um coração agradecido.

Quinta-feira


Fale para a criança com alegria: Aquele homem samaritano entendeu que sua cura tinha vindo de Deus.

Faça cara de triste: Mas Jesus curou 10 leprosos e somente 1 voltou para agradecer.

Ensine: Devemos agradecer a Jesus por tudo o que temos.

Sabe por quê? Repita: Tudo o que tenho e o que sou é presente de Deus.

Fale com Alegria: O Samaritano estava feliz porque agora ele poderia voltar para sua casa, sua família, seus amigos e ter uma vida normal, por isso voltou para agradecer.



Olhe para a criança e diga: Você deve agradecer a Jesus por tudo que tem, quando tiver pouco ou quando tiver muito. Vamos agradecer? (Você fala e a criança repete)

Obrigado Jesus... () Ok, agradecemos!

- Pela minha família;
- Porque tenho uma casa;
- Porque tenho uma cama para dormir;
- Pelo alimento de todos os dias, seja muito ou pouco;
- Pelos meus bons amigos;
- Pela minha igreja;
- Pelos meus professores da escola e da igreja;
- Pelos meus brinquedos.

Fixando a lição/ A criança repete: Tudo o que tenho e o que sou é presente de Deus.

Atividade: Ser agradecido é uma das coisas que deixa Deus feliz. Mas ficar reclamando de tudo deixa Deus triste. Pinte a cena da criança que disse **OBRIGADO** pelo que ganhou.



ORAÇÃO - LEIA E A CRIANÇA REPETE: Jesus, eu quero te conhecer muito mais.

Sexta-feira

Fale e a criança repete: Gratidão é entender que tudo o que você tem é presente de Deus.

Pergunte e deixe a criança responder: Qual a palavra mágica quando você vai agradecer?

Fale e a criança repete: Obrigado!

Continue: Jesus ainda disse para o homem que voltou para agradecer: “**Levante-se e vá; a sua fé o salvou**”.

Fale sorrindo: O homem foi curado da sua lepra e dos seus pecados. Aquele homem reconheceu o bem que Jesus fez, ele voltou para mostrar sua gratidão a Deus e a Jesus.


Ensine a criança: Deus se alegra com as pessoas que sabem agradecer. Ele fica triste com quem fica reclamando!

Fale sério: Quando reclamamos estamos dizendo para Deus: “Não gostei do que você me deu!” Que triste!

Fale com alegria: Aquele homem reconheceu o bem que Jesus fez, ele voltou para mostrar sua gratidão a Jesus.

Fixando a lição/ A criança repete: Tudo o que tenho e o que sou é presente de Deus.

Atividade: Pinte a frase abaixo e depois fale para Deus.



DEUS, OBRIGADO POR TUDO
QUE TENHO.

ORAÇÃO – LEIA E A CRIANÇA REPETE: Jesus, obrigado por amar todas as pessoas.