

SEMANA 48:
QUEREMOS UM REI

Nome: _____

DATA: 13/09/2020

Versículo para decorar:



PORTANTO, NÃO SEJAM INSENSATOS, MAS PROCUREM COMPREENDER QUAL É A VONTADE DO SENHOR. (EFÉSIOS 5:17)



CLIQUE AQUI PARA ASSISTIR AO VÍDEO DO ENSINO DO VERSÍCULO

- Para a criança fazer essa meditação ela irá precisar totalmente de sua ajuda;
- Faça uma atividade por dia. Não deixe acumular. **Rotina ajuda no aprendizado!**
- Fale sempre que tudo está na Bíblia (**Mostre a Bíblia**);
- A criança precisa olhar para a meditação. Aponte para as figuras para que ela acompanhe;
- Leia a meditação antes para saber se você precisará de algum material;
- Para você entender o que aprenderam nesse domingo leia: **1 Samuel 8 a 10**

SEGUNDA FEIRA

Fale para a criança: Samuel já estava velhinho, mas sempre foi obediente a Deus desde criança. Ele ajudou o povo de Israel a adorar o Senhor, o Deus verdadeiro.

Diga: Ele escolheu os seus dois filhos, **Joel e Abias**, para liderar o povo de Israel.

Faça rosto de tristeza: Mas os filhos de Samuel não eram obedientes como ele, eles faziam coisas que desagradavam a Deus. Eles gostavam mais de dinheiro do que de Deus.

Continue: Você aprendeu que Deus odeia a desobediência. E mesmo Joel e Abias sendo filhos de Samuel, eles não aprenderam a obedecer a Deus completamente.

Fale e a criança repete: Vamos revisar os passos da obediência? Obedecer completamente, imediatamente e sem reclamar.

Fixando a lição/ A criança repete: Deus ama quando sou obediente.

Atividade: Cole macarrão cru no contorno das letras da palavra abaixo. Depois, peça para um adulto ler para você a palavra que você formou.

O B E D I Ê N C I A

ORAÇÃO – LEIA E A CRIANÇA REPETE: Senhor Deus, eu te peço que me ajude a ser uma criança obediente e que eu possa sempre me lembrar que a obediência me protege do mal. Em nome de Jesus, amém.

TERÇA-FEIRA

Fale para a criança: O povo de Israel começou a se comparar com os outros povos, e percebeu que eles não tinham um rei como as outras nações.

Continue: Mas o motivo deles não terem um rei era porque o rei deles era Deus. E Samuel falava com o povo o que Deus mandava. Então, eles poderiam não ter um rei fisicamente, mas tinham sim alguém para liderar eles e lhes ensinar.

Diga: Estava chegando o momento de Samuel passar a liderança para seus filhos, mas o povo disse para Samuel que não queria seus filhos no seu lugar. Eles queriam um rei igual aos outros povos.


Fale com tristeza: Samuel ficou muito triste porque o povo esqueceu que Deus era o rei deles. Então, Samuel orou.

E Deus disse para Samuel: “Faça tudo o que eles estão pedindo. Não foi você que eles rejeitaram, mas eles estão me rejeitando como rei”.

Conclua: O povo estava rejeitando o próprio Deus, isso não seria bom pra eles. Mas Deus, como não força ninguém a amá-lo, decidiu dar ao povo o que eles queriam: um rei.

Fixando a lição/ A criança repete: Deus me ama, mas não vai me forçar a amá-lo.

Atividades: Pinte bem bonito e cole raspas de lápis de cor, ou giz de cera no desenho que mostra o povo pedindo um rei a Samuel.




ORAÇÃO – LEIA E A CRIANÇA REPETE: Senhor Deus, eu te agradeço porque o Senhor é gentil e me ama muito. Quero sempre te amar, em nome de Jesus, amém.

QUARTA-FEIRA

Fale para a criança: O povo esqueceu que Deus sempre foi o único e verdadeiro rei deles. Deus sempre amou e cuidou do seu povo.

Continue: Samuel explicou como era ruim ter um rei diferente de Deus. Ele explicou que eles teriam que dar uma parte de toda a comida e animais para o rei e ainda alguns iriam ser empregados no reino. Suas mulheres seriam servas do rei e os homens precisariam trabalhar e dar parte do seu dinheiro como imposto.



Mas eles não ouviram Samuel e disseram: “Nós queremos um rei!”.


Então Deus disse: “Faça o que eles estão pedindo, dê um rei para eles”.

Diga: Naquela época existia um homem muito alto e bonito que se chamava Saul. Mas quem era Saul? Amanhã você vai aprender.

Conclua: Mesmo sabendo de tudo o que iriam precisar fazer, o povo insistiu e decidiu que queria um rei. Nem sempre a vontade da maioria é a vontade de Deus. Precisamos perguntar sempre qual é a vontade de Deus. Essa é a que vai nos trazer bênçãos!

Fixando a lição/ A criança repete: A vontade de Deus é melhor que a vontade da maioria.

Atividade: O que todo rei tem? Uma coroa. E para lembrar que a partir de agora, o povo teria um rei, enfeite a coroa abaixo com o que você tiver em casa. **Dicas:** papel picado, bolinha de papel colorido, lantejola, glitter, cola colorida, tinta guache.



ORAÇÃO – LEIA E A CRIANÇA REPETE: Senhor Deus, eu te agradeço porque o Senhor sabe o que é melhor pra mim. Me ajuda a escolher sempre a tua vontade. Em nome de Jesus, amém.



QUINTA-FEIRA

Fale para a criança: Deus disse para Samuel que um homem iria procurar por ele e que esse homem seria o rei de Israel.

Continue: Quando o homem chegou, Samuel olhou para ele e viu que ele era alto e bonito. E Deus disse: “Este é o homem de quem lhe falei; ele será o rei”. O nome desse homem era Saul.

Diga com admiração: Saul ia ser o rei de Israel! Samuel comeu junto com Saul e depois pegou um jarro de óleo e derramou na cabeça de Saul dizendo que Deus tinha escolhido Saul para ser rei de Israel.

Afirme com alegria: Foi Deus quem escolheu Saul.

Diga: Nesse momento que Samuel ungiu a cabeça de Saul, o Espírito de Deus entrou em Saul. Você lembra que naquela época o Espírito de Deus podia entrar e sair das pessoas? Isso mesmo. Então, a partir daquele dia, o Espírito estava em Saul.

Diga com alegria: Mas hoje não é mais assim, que bom! Hoje, quando aceitamos a Jesus como nosso Senhor e Salvador, recebemos o Espírito Santo e ele não nos abandona mais.



Conclua: Para receber o Espírito Santo, você precisa orar entregando a sua vida a Jesus.

Pergunte e espere a resposta da criança:

Você deseja orar agora e convidar Jesus para ser seu Senhor e Salvador? Se sim, repita a oração assim:

Leia e a criança repete: Senhor Jesus, eu entendi que nasci pecador(a) e preciso do teu perdão. Perdoa meus pecados, eu te aceito como meu Senhor e meu Salvador. Eu te entrego a minha vida, vem morar em mim. Em nome de Jesus, amém.

Atividade: Para lembrar que você é uma criança de Jesus, pinte bem bonito a figura ao lado.



ORAÇÃO – LEIA E A CRIANÇA REPETE: Senhor Deus, eu te agradeço porque o Senhor mora em mim e nunca vai me abandonar. Em nome de Jesus, amém.

SEXTA-FEIRA

Fale para a criança: Deus mandou Samuel reunir todo povo para mostrar quem era o novo rei, mas Saul não apareceu. Ele estava escondido. Sabe por quê? Porque Saul era medroso.

Continue: Sentir medo não é errado, o medo existe para nos proteger do mal. Por exemplo, se você sente medo de ser atropelado, você vai atravessar a rua com mais segurança.

Explique: O que Deus não quer é que você tenha um medo em excesso e esse medo te impeça de fazer o que você precisa fazer.


Pergunte: Você sente algum medo demais? Quais são?

Afirme com amor: Deus te ama e promete que vai te proteger do mal. Por isso, creia nisso e entregue seus medos a Deus.

Continue a história: Procuraram Saul, tiraram ele do lugar onde estava escondido e apresentaram Saul como rei de Israel. Quando o povo viu aquele homem alto, gritou: "Viva o Rei!"

Conclua: Saul tinha 30 anos quando virou rei de Israel. Ele foi o primeiro rei de Israel. Vamos ver na próxima semana como foi o seu reinado.

Atividade: Saul virou rei. Cubra a coroa do rei e depois pinte.



ORAÇÃO – LEIA E A CRIANÇA REPETE: Senhor Deus, eu te agradeço porque o Senhor me protege. Me ajuda a vencer meus medos. Em nome de Jesus, amém.