

NOME: _____

DATA: 24/03/2024

Versículo para Memorizar:**“ELE NÃO ESTÁ AQUI, RESSUSCITOU COMO TINHA DITO” (MATEUS 28:6)**

- Para a criança fazer essa meditação ela irá precisar totalmente de sua ajuda;
- Faça uma atividade por dia. Não deixe acumular. (**Rotina ajuda no aprendizado!**)
- Fale sempre que tudo está na Bíblia (**Mostre a Bíblia**), a criança precisa olhar para meditação;
- Quando estiver lendo, aponte as figuras para que ela acompanhe;
- Leia a meditação antes para saber se você vai precisar de algum material;
- Para você entender o que aprenderam nesse domingo leia os textos de cada dia, sempre explicando para a criança que estamos vendo a última semana de Jesus na terra, a verdadeira páscoa.
- **Essa meditação especial terá um dia a mais, terminando no sábado.**

SEGUNDA-FEIRA

Diga para a criança: Chegamos na última semana de Jesus antes da sua morte e ressurreição.

Fale para criança: Antes de ir para Jerusalém, Jesus parou na cidade de Betânia para jantar na casa de seu amigo Lázaro e suas irmãs.

Jesus chamou dois discípulos e disse: "Vão ao povoado que fica perto da cidade e lá vocês vão encontrar uma jumenta amarrada, com um jumentinho ao lado que ninguém nunca montou. Desamarrem-nos e tragam-nos para mim".



Jesus continuou: Se alguém perguntar alguma coisa, diga que o Senhor vai precisar do jumentinho e depois devolverá. **Sorria:** Você lembra que Jesus criou todas as coisas? Então ele é o dono de tudo!

Fale para a criança: Os discípulos pegaram o jumentinho, colocaram seus mantos sobre ele e Jesus montou.

Leia com Alegria: A multidão ficou muito agitada e feliz, colocaram seus mantos no caminho, outros pegaram ramos de palmeiras e espalharam pelo chão.



Fale em tom alto: A multidão que ia adiante gritava:
"Hosana ao Filho de Davi!"
"Bendito é o que vem em nome do Senhor!"
"Hosana nas alturas!"

Explique para a criança: Hosana significava para os judeus: Salve-nos agora!

Concluindo: Isso aconteceu no domingo, primeiro dia da semana santa. Por isso, chamamos esse dia de domingo de ramos. **Jesus não entrou como as pessoas esperavam: montado em uma carruagem e vestido de roupas chiques. O nosso Salvador e Senhor entrou montado em um jumentinho de maneira simples e humilde.**

Fixando a Lição/ A criança repete: Jesus é nosso Salvador e Rei eterno.

Atividade: Pinte a cena de Jesus entrando em Jerusalém



ORAÇÃO - LEIA E A CRIANÇA REPETE: Jesus, obrigado por ser meu Salvador e Rei!

TERÇA-FEIRA

Revisando: Vocês viram ontem que Jesus chegou a Jerusalém montado em um jumentinho e as pessoas o receberam como rei.


Fale: Todos os anos para comemorar a Páscoa, os judeus matavam um cordeiro e depois assavam. Eles faziam isso para lembrar que Deus os libertou da escravidão no Egito. Mas agora Jesus estava na terra e não precisava mais matar nenhum animal. Sabe por quê?

Continue: Porque Jesus iria se entregar para ser o cordeiro de Deus. Ele iria morrer para nos salvar.

Fale para criança: Na segunda, terça e quarta Jesus passou ensinando o povo. Na quinta-feira começou a preparar a última ceia (jantar) que ele teria com os seus discípulos antes de ser sacrificado (morto). Nesse mesmo dia, Jesus seria preso.

Jesus chamou Pedro e João e disse: “Vão preparar a refeição da Páscoa”.

Jesus explicou o que eles deveriam fazer: "Ao entrarem na cidade, vocês encontrarão um homem carregando um pote de água”.




E continuou: Sigam este homem até a casa onde ele entrar e perguntem ao dono da casa: “Onde é o salão que o Mestre poderá comer com os seus discípulos? O dono da casa vai mostrar para vocês uma sala grande na parte de cima da casa, cheia de móveis. É lá que vocês irão preparar a ceia (jantar)”.

Continue: Ao anoitecer Jesus e seus doze discípulos se reuniram para a ceia (jantar). E a refeição seria: **pão sem fermento e vinho**.

Concluindo: Jesus queria que quando as pessoas se reunissem para a ceia e comessem o **pão**, que se lembrassem do seu **corpo** e quando bebessem o **vinho** se lembrassem do seu **sangue**.

Fixando a Lição/ A criança repete: Jesus me ama muito!

Atividade: Pinte e ligue o que o pão e o vinho ao que Jesus disse que cada um simbolizava:



Sangue

Corpo de Cristo



ORAÇÃO - LEIA E A CRIANÇA REPETE: Jesus, obrigado por me amar!

QUARTA-FEIRA



Fale para criança repetir as palavras em negrito: Depois da última ceia, a noite, **Jesus** e os **discípulos** foram para o **Monte das Oliveiras** e lá tinha um jardim chamado **Getsêmani**.

Continue: Jesus foi lá para orar e chamou Pedro, Tiago e João para irem junto com ele.

Fale para criança: Jesus já sabia que ia sofrer e morrer, mas ele não iria desistir, pois essa era sua grande missão.

Jesus orando disse: “Pai glorifica o seu nome”.

Diga: Jesus estava triste e pediu para Pedro, Tiago e João orarem junto com ele.



Continue: Ele se ajoelhou, colocou seu rosto no chão mostrando respeito a Deus e orou : “*Meu Pai, se possível, afasta de mim este sofrimento; mas não seja como eu quero e sim como tu queres*”.

Diga: Mas não tinha outro jeito, somente com a morte de Jesus nossos pecados seriam perdoados. Somente com a morte de Jesus na cruz poderíamos voltar para perto de Deus.

Fale com amor: O coração de Jesus estava muito acelerado. Então, Deus mandou um anjo para fortalecer Jesus.

Fale assustado: Jesus orou tão forte que estava suando gotas de sangue que caíam no chão. Quando voltou para encontrar os discípulos, eles estavam dormindo. Jesus pegou os discípulos dormindo três vezes.

Jesus disse: “Vocês ainda dormem e descansam”? Chegou a hora (**Tome um susto**)! Jesus seria entregue nas mãos dos pecadores.

Fixando a Lição/ A criança repete: Jesus me ama muito!



Atividade: Vimos que Jesus orou tão forte que estava suando gotas de sangue que caíam no chão. Pinte a figura de Jesus orando no Jardim do Getsemani.

ORAÇÃO - LEIA E A CRIANÇA REPETE: Jesus, obrigado por não desistir de mim.

QUINTA-FEIRA

Comece revisando: Vimos ontem que Jesus estava orando no Getsêmani. De repente, Jesus olha e vê Judas Iscariotes junto com uma multidão armada com espadas e varas.

Fale para criança: Junto com a multidão, veio Judas que traiu Jesus. Ele vendeu Jesus por 30 moedas de prata. Combinou um sinal com os guardas: quem Judas beijasse, eles poderiam prender.

Continue: E foi assim que tudo aconteceu. Judas se aproximou e beijou Jesus. Nessa hora, os guardas agarraram Jesus e o prenderam.

Conte: Nessa hora, todos os discípulos fugiram, abandonando Jesus.

Continue: Os guardas prenderam, amarraram e levaram Jesus para as autoridades para ser julgado, mas não encontraram nada de errado nele. Jesus não tinha nenhum pecado.

Concluindo: Perguntaram pra multidão quem eles preferiram que fosse solto: Jesus ou um bandido chamado Barrabás. Sabe quem eles escolheram? Barrabás.


Fale com um rosto triste: A multidão gritou "Crucifica Jesus"! O governador Pilatos soltou Barrabás, mandou bater em Jesus e o entregou para ser crucificado.

Diga: Jesus não se defendeu, não brigou, não ficou com raiva, somente ficou calado.


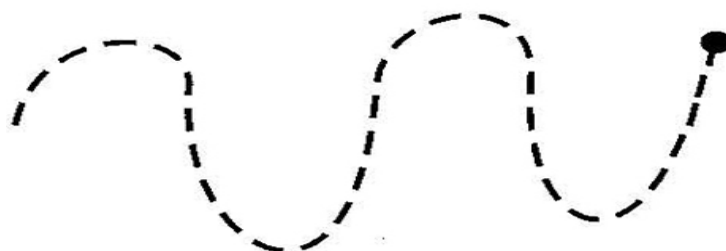
Fixando a lição/A criança repete: Jesus deu a sua vida por mim! Ele me ama!

Fale para criança: Os soldados machucaram muito Jesus, colocaram uma coroa de espinhos em sua cabeça e o levaram para ser morto em uma cruz. Mesmo Jesus carregando uma cruz pesada, os soldados romanos continuavam batendo e zombando dele.

Fale para criança: Quando Jesus chegou ao lugar que seria morto (chamado Gólgota), os soldados pegaram a cruz, pregaram as mãos e os pés de Jesus nela e ele foi crucificado.



Atividade: Jesus mostrou o seu grande amor por nós não descendo daquela cruz. Cole uma foto da criança no quadrado e diga para ligar Jesus até a foto. **Repita:** Jesus morreu por amor a (o)... (nome)



ORAÇÃO - LEIA E A CRIANÇA REPETE: Jesus, obrigado por dar Sua vida por mim.

SEXTA-FEIRA

Revisando: Chegamos na sexta-feira do que chamamos “semana santa”. Na sexta-feira, Jesus cumpriu sua missão na terra.

Fale com tristeza - Antes de Jesus morrer ele disse: “Pai! nas tuas mãos entrego meu espírito!”.

E assim, Jesus deu um último suspiro e morreu. Jesus entregou a sua vida por amor a mim e a você. Ninguém tirou a vida de Jesus, Ele a deu! Essa é a maior prova de amor que pode existir.

Pergunte: Depois de Jesus ter sofrido e morrido na cruz, será que estava tudo acabado? Será que Jesus tinha sido derrotado? Claro que não! Jesus disse que no terceiro dia voltaria a viver.

Continue a história mostrando as imagens abaixo:



Após a morte de Jesus, dois homens chamados José de Arimatéia e Nicodemos pegaram o corpo de Jesus, cuidaram, limparam e colocaram em uma caverna, um túmulo.

Para fechar o túmulo de Jesus, eles colocaram uma pedra bem grande e pesada, que parecia uma roda.

As autoridades colocaram os guardas para cuidarem do túmulo de Jesus por três dias. Eles lacraram todo o túmulo.

De repente houve um grande terremoto (faça o barulho). Um anjo de Deus apareceu e retirou a pedra do lugar.



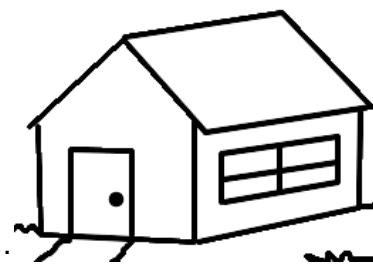
Tome um susto: Os soldados ficaram apavorados e caíram no chão como mortos.

Quando eles acordaram, saíram correndo e foram contar tudo o que tinha acontecido para o chefe dos sacerdotes.

Os sacerdotes pagaram os guardas e mandaram eles mentirem dizendo que os discípulos tinham roubado o corpo de Jesus.

Fixando a lição/A criança repete: Jesus deu a sua vida por mim! Ele me ama!

Atividade: Circule e pinte onde Jesus foi colocado depois que morreu.



ORAÇÃO - LEIA E A CRIANÇA REPETE: Jesus, obrigado por não ter desistido de mim.



SÁBADO

Passaram-se sexta, sábado e chegando no domingo, Jesus triunfou sobre a morte. Na meditação de hoje veremos sobre o Domingo de Páscoa. Já tinham se passado 3 dias que Jesus estava morto.


Fale para a criança: No domingo bem cedo, Maria Madalena, Salomé e Maria foram à caverna para ungir o corpo de Jesus. Quando chegaram à caverna, viram que a pedra tinha sido retirada e o corpo de Jesus não estava mais lá.

Dois anjos apareceram e disseram: “Não tenham medo!” Sei que vocês estão procurando Jesus, que foi crucificado.

E continuou: “Por que vocês estão procurando entre os mortos àquele que vive. **Ele não está aqui! Ressuscitou!**”.

Fale para criança: Mesmo com medo, as mulheres saíram do sepulcro com muita alegria e correram para falar tudo para os discípulos. Eles correram para lá e encontraram o túmulo vazio.

Diga: Então os discípulos voltaram para casa, mas Maria Madalena continuou chorando no túmulo de Jesus.



Faça voz de suspense: De repente ela viu dois homens que perguntaram por que ela estava chorando?

Ela respondeu: “Levaram embora meu Senhor”.

Continue: Maria Madalena se levantou e viu Jesus em pé, mas não o reconheceu.

Jesus disse: “Mulher, por que você está chorando? Quem você está procurando?”.

Fale para a criança: Maria Madalena pensava que estava falando com o jardineiro e pediu para que ele devolvesse o corpo de Jesus, caso ele tivesse levado.


Jesus olhou para ela e disse: Maria!

Abra os olhos como surpresa: Na mesma hora ela reconheceu a voz de Jesus e disse com muita alegria: Raboni (Mestre)!

Jesus disse: “Vai falar com meus irmãos que estou voltando para meu Pai e Pai de vocês, para meu Deus e Deus de vocês”.

Continue com muito entusiasmo: Maria saiu correndo para contar para os discípulos.

Afirme com convicção: Jesus está vivo! Ele é poderoso para vencer a morte.



**Jesus morreu por mim e por você!
Jesus é a nossa verdadeira Páscoa! Ele deu a sua vida para que nós pudéssemos ter uma vida eterna com Ele no céu.**

**Por isso comemoramos a Páscoa!
Porque Jesus morreu, mas ressuscitou!!**

**Fixando a lição/A criança repete:
Jesus é a minha verdadeira Páscoa!**

Atividade: pinte o túmulo vazio de Jesus e desenhe ele do lado de fora ressuscitado:

ORAÇÃO - LEIA E A CRIANÇA REPETE: Jesus, obrigado por morrer por mim.