

SEMANA 33 – MOISÉS – Parte 3 (O POVO NO DESERTO)

NOME: _____ - **Data:** 20/08/2023

Orientações ao responsável pela criança:

- Para a criança fazer essa **meditação** ela precisará totalmente de sua ajuda;
- Faça uma atividade por dia. Não deixe acumular. **Rotina ajuda no aprendizado!**
- Fale sempre que tudo está na **Bíblia** (Mostre a Bíblia);
- Aponte para as figuras para que a criança acompanhe;
- Leia antes para saber se você precisará de algum material;
- A história a ser contada de segunda a sexta está em **Êxodo 15 a 17** (*sua leitura*);
- O **ATO** dos pais é fundamental para o crescimento espiritual dos filhos (**AUXILIAR** a criança na atividade em família, **TRAZER** a criança aos domingos e **ORAR** por elas).

VERSÍCULO DO MÊS PARA MEMORIZAR COM O PAPAÍ OU A MAMÃE:

“Sejam agradecidos” (**Colossenses 3:15b**)

Gestos: Repetir o versículo olhar para o alto com os braços levantados e dizer: Obrigado, Deus!

SEGUNDA-FEIRA:

*** HISTÓRIA:**

Deus falou para Moisés que iria tirar o povo dele do Egito, pois estavam sofrendo ali como escravos. Quando Moisés saiu do Egito com os israelitas, o Senhor falou com ele:

- “Estenda a vara sobre o mar Vermelho. O mar vai se dividir, e abrirá caminho para o povo de Israel passar pisando em chão seco!”

Então Moisés estendeu a vara e assim aconteceu. Quando o último israelita atravessou, o mar voltou para o seu lugar. E assim foram em direção ao deserto.

Depois de três dias caminhando pelo deserto, o povo estava com muita sede e encontrou uma fonte de água. Mas a água era amarga e não podia ser bebida. Em vez de orarem ao Senhor, sabe o que eles fizeram? Reclamaram! Mesmo assim, Deus foi bondoso e fez com que a água se tornasse boa para beber.



* Repetir o versículo com seu filho (a): **“Sejam agradecidos”**

* **ATIVIDADE:** Pinte o israelita tomando a água que era amarga, mas que Deus transformou em boa para beber.



* ORAÇÃO: Ore junto com seu filho (a), você poderá ler e ele (a) repetir: *“Senhor Jesus, quero sempre confiar em Ti!”*

TERÇA-FEIRA:

* HISTÓRIA:

Durante a caminhada no deserto, o povo israelita parecia reclamar de tudo.

Algumas pessoas diziam:



- “Lá, no Egito, nós podíamos pelo menos nos sentar e comer carne e outras comidas à vontade.”

Então, naquela mesma tarde, Deus lhes enviou umas aves chamadas codornas para que os israelitas se alimentassem.

* Repetir o versículo com seu filho (a): **“Sejam agradecidos”**

* ATIVIDADE: Deus enviou codornas para que os israelitas se alimentassem. Cole papel picado nas aves.





* ORAÇÃO: Ore junto com seu filho (a), você poderá ler e ele (a) repetir: *“Senhor Jesus, obrigado por sempre cuidar de mim!”*

QUARTA-FEIRA:

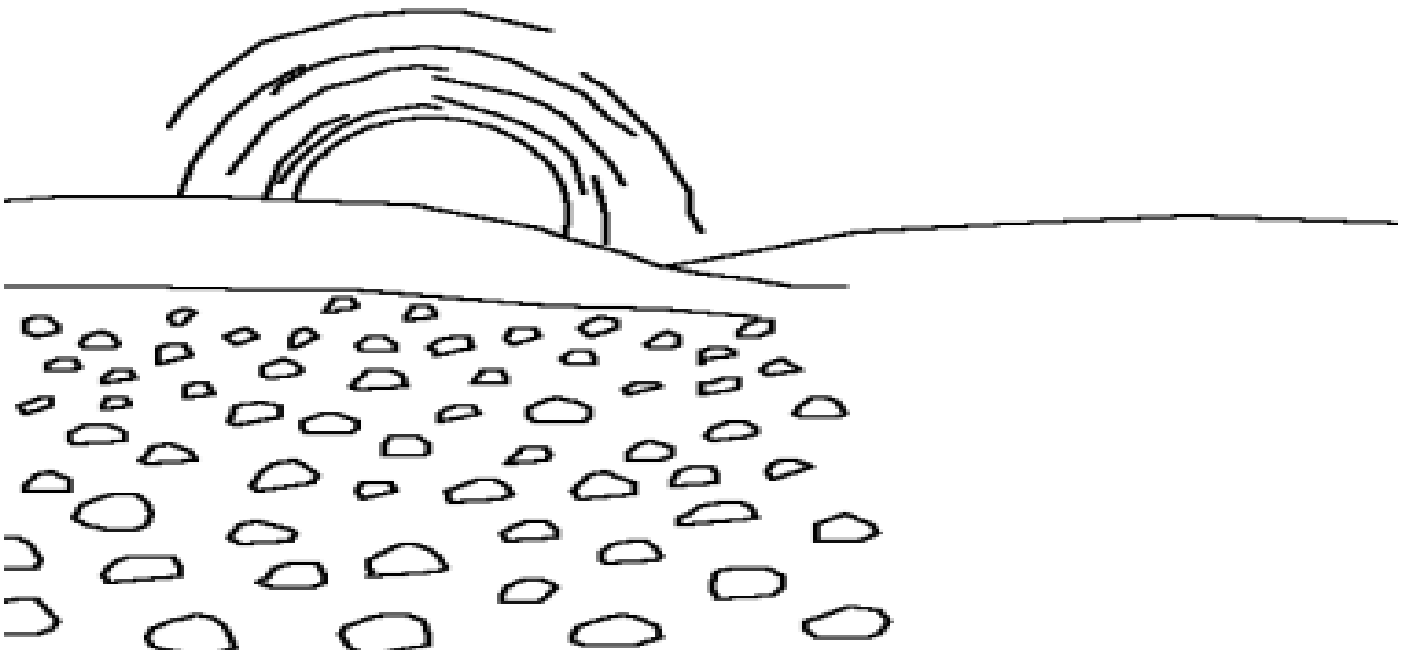
* HISTÓRIA:

Na manhã seguinte, Deus enviou outro alimento para matar a fome do povo no deserto: o maná. O maná era um tipo de pão que tinha gosto de bolo de mel. Que delícia! Todas as manhãs, o maná caía do céu para ser recolhido. Desta forma Deus alimentou o seu povo no deserto durante 40 anos.



* Repetir o versículo com seu filho
(a): **“Sejam agradecidos”**

* ATIVIDADE: Pinte a imagem e cole papel branco no maná que os israelitas recebiam todas as manhãs.



* ORAÇÃO: Ore junto com seu filho (a), você poderá ler e ele (a) repetir: *“Querido Deus, obrigado pelo alimento que o Senhor me dá.”*



QUINTA-FEIRA:

* HISTÓRIA:

Deus cuidava dos israelitas no deserto. Ele dava comida e água para eles e os protegia dos inimigos. Quando um povo inimigo tentou atacá-los, Deus fez com que os israelitas vencessem.

* Repetir o versículo com seu filho

(a): **“Sejam agradecidos”**

* ATIVIDADE: Pinte a imagem de Moisés e os israelitas, felizes pois venceram seus inimigos com ajuda de Deus.



* ORAÇÃO:
Ore junto com seu filho (a), você poderá ler e ele (a) repetir: *“Querido Deus, eu quero te agradecer pela sua proteção!”*

SEXTA-FEIRA:

* HISTÓRIA:

O povo israelita ficou quarenta anos no deserto porque era desobediente e reclamava. Devemos ser obedientes ao que Deus nos diz para fazer e ao invés de reclamar, devemos agradecer a Deus por Ele estar cuidando de nós.

* Repetir o versículo com seu filho (a): **“Sejam agradecidos”**

* ATIVIDADE: Pinte a palavra que representa o que devo sempre fazer.



OBEDEECER

* ORAÇÃO: Ore junto com seu filho (a), você poderá ler e ele (a) repetir: *“Jesus, me ajude a ser sempre obediente!”*