

Nome: _____

DATA: 11/02/2024

Versículo para memorizar:**“EU SEMPRE OS AMEI” (MALAQUIAS 1:2A)**

- Para a criança fazer essa meditação ela irá precisar totalmente de sua ajuda;
- Faça uma atividade por dia. Não deixe acumular. **Rotina ajuda no aprendizado!**
- Fale sempre que tudo está na Bíblia (**Mostre a Bíblia**);
- A criança precisa olhar para a meditação. Aponte para as figuras para que ela acompanhe;
- Leia a meditação antes para saber se você precisará de algum material;
- Para você entender o que aprenderam nesse domingo leia: **Lucas 5:17-26 / Marcos 2:1-12 (Sua leitura)**

Segunda-feira

Fale para criança: Jesus estava em Cafarnaum ensinando em uma casa. Muitas pessoas estavam lá, inclusive os fariseus e mestres da lei, que vieram de vários lugares para ouvir Jesus ensinar. A casa estava lotada que não tinha lugar nem na porta.

Pergunte: De quem era essa casa? Provavelmente de algum discípulo, onde Jesus costumava ficar.

Diga: Todos estavam impressionados com a sabedoria de Jesus. Mas os fariseus estavam lá para saber o que Jesus estava fazendo, eles não estavam com o coração querendo aprender, mas queriam ver para ficarem falando mal.

Fale: Jesus não odiava os fariseus, mas não gostava da maneira que eles viviam.

Explique: No tempo de Jesus, as casas eram construídas com pedras, os telhados eram feitos de barro misturado com palha. Mas o que será que vai acontecer nessa casa?

Fixando a lição/ A criança repete: Jesus é muito sábio e sempre devo aprender com ele.

Atividade: Pinte a cena que mostra Jesus ensinando na casa.

ORAÇÃO – LEIA E A CRIANÇA REPETE:

Senhor Deus, obrigado por ter vindo a terra para nos ensinar. Em nome de Jesus, amém.

Terça-feira



Relembre: A casa onde Jesus estava ensinando não tinha mais espaço para ninguém, porque estava cheia de pessoas.



Fale sussurrando: De repente apareceram quatro homens carregando um paralítico em uma maca.

Explique: Você sabe quem é um paralítico? É uma pessoa que não pode andar, porque não movimenta suas pernas e às vezes não consegue movimentar os braços também.


Fale baixinho: Vendo toda aquela multidão e não conseguindo levar o paralítico até Jesus, sabe o que os quatro amigos fizeram? Eles não desistiram.



Fale sorrindo: Eles tiveram uma grande ideia! Eles subiram, carregando o paralítico na maca, até o teto da casa onde Jesus estava e fizeram algo surpreendente. Que você vai descobrir amanhã.

Fixando a lição/ A criança repete: Não devo desistir só por achar que vai ser difícil.

Atividade: Desenhe o paralítico deitado na maca.



ORAÇÃO – LEIA E A CRIANÇA REPETE: Senhor Deus, obrigado pelo teu amor. Quero sempre te amar, em nome de Jesus. amém.

Quarta-feira

Fale para a criança: Naquela época o paralítico era visto como uma pessoa que estava naquela situação por causa de seu pecado ou por causa do pecado de seus pais. Ele era desprezado por muitos.


Diga com entusiasmo: Mas quatro amigos levaram o paralítico. Eles queriam ajudar seu amigo a chegar até Jesus.

Ensine: Jesus quer que você tenha bons amigos. Pessoas que vão te ajudar a ficar mais perto de Deus. Amigos que vão te ajudar a ser obediente aos pais, que gostam de estudar e vão te ajudar quando você precisar de alguma coisa.

Fale: Você deve escolher amigos que também são amigos de Jesus.

Fale para a criança: Já fazia muito tempo que este homem estava nesta situação. Imagina o seu desespero!

Continue: Eles então subiram ao terraço, tiraram uma parte do telhado e desceram o amigo no meio da multidão através da abertura no teto. Colocaram o paralítico bem na frente de Jesus.



Fale com alegria: Jesus viu a fé daqueles homens. Eles sabiam que só Jesus poderia curar o seu amigo.

Diga: A fé do paralítico e de seus amigos chamou a atenção de Jesus.

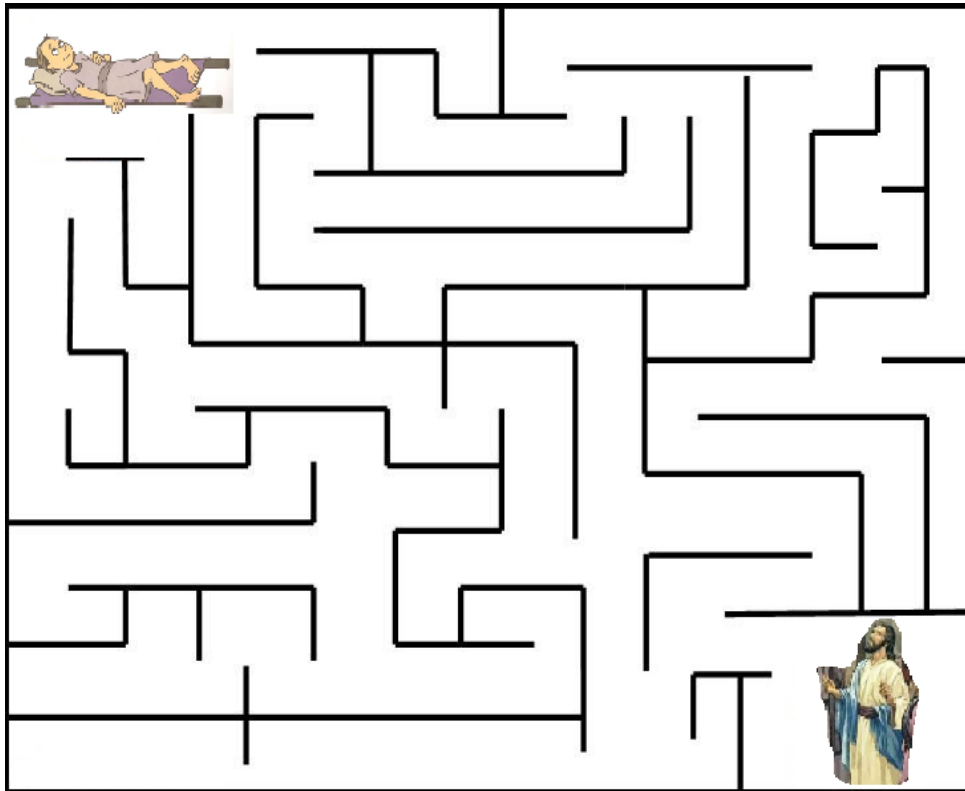
Ensine: Alguns amigos precisam da nossa ajuda para chegar até Jesus e você precisa ajudá-los.

Jesus disse: “Homem os seus pecados estão perdoados.” Ele olhou primeiro a parte espiritual.

Afirme: Quando você estiver passando por alguma dificuldade lembre-se que Jesus pode ajudar, ele quer ser seu melhor amigo!

Fixando a lição/ A criança repete: Amigos de verdade nos ajudam a chegar até Jesus.

Atividade: Leve o paralítico até Jesus.



ORAÇÃO – LEIA E A CRIANÇA REPETE:
Senhor Deus, eu quero ser teu melhor amigo. Em nome de Jesus, amém.




Quinta-feira

Fale para a criança: Quando os fariseus ouviram Jesus dizer que perdoava os pecados daquele homem, pensaram: "Quem é esse que fala essas coisas? Só Deus pode perdoar pecados!".

Ensine: Eles não entendiam que Jesus é Deus!

Jesus disse: “Mas, para que vocês saibam que tenho autoridade para perdoar pecados, disse ao paralítico, Levante-se, pegue a sua maca e ande”.

Fale com alegria: Jesus curou aquele homem.



Continue: Imediatamente o homem se levantou na frente de todos, pegou a sua maca e foi para casa andando e louvando a Deus.

Afirme: O paralítico foi curado porque seus amigos não desistiram dele e tiveram fé em Jesus. Jesus também quer que você tenha bons amigos.

Fixando a lição/ A criança repete: Jesus pode fazer qualquer milagre.

Atividade: Circule as figuras que representam o tipo de amizade que Jesus quer que eu tenha:



Amigos que leem a bíblia




Amigos que brigam



Amigos que brincam em paz

ORAÇÃO – LEIA E A CRIANÇA REPETE: Senhor Deus, me ajude a escolher bons amigos. Em nome de Jesus, amém.

Sexta-feira



Fale para criança: Jesus sempre vai cuidar de você e quer curar sua vida do pecado. Ele olhou todo o menosprezo que o homem poderia ter carregado durante a vida.


Continue: As pessoas ficaram impressionadas, glorificaram a Deus e disseram “Hoje vimos coisas grandiosas”.

Ensine à criança: Assim como aqueles homens ajudaram seu amigo a chegar em Jesus, você também deve ajudar seus amigos a chegarem perto de Jesus, porque ele ama todas as pessoas e quer cuidar delas.

Continue: O paralítico foi curado duas vezes. A primeira foi à cura do seu corpo e a outra, a mais importante, foi a cura do seu pecado.

Fixando a lição/ A criança repete: Jesus te ama e quer ser seu melhor amigo.

Atividade: Enumere as cenas de acordo com os fatos da história dessa semana.



ORAÇÃO – LEIA E A CRIANÇA REPETE: Senhor Deus, eu confiar em ti em todos os momentos. Em nome de Jesus, amém.