

SEMANA 32 – MOISÉS – Parte 2 (A TRAVESSIA DO MAR VERMELHO)

NOME: _____ - Data 13/08/2023

Orientações ao responsável pela criança:

- Para a criança fazer essa **meditação** ela irá precisar totalmente de sua ajuda;
- Faça uma atividade por dia. Não deixe acumular. **Rotina ajuda no aprendizado!**
- Fale sempre que tudo está na **Bíblia** (Mostre a Bíblia);
- Aponte para as figuras para que a criança acompanhe;
- Leia antes para saber se você precisará de algum material;
- A história a ser contada de segunda a sexta está em **Êxodo 14:1-31** (sua leitura);
- O **ATO** dos pais é fundamental para o crescimento espiritual dos filhos (**AUXILIAR** a criança na atividade em família, **TRAZER** a criança aos domingos e **ORAR** por elas).

VERSÍCULO DO MÊS PARA MEMORIZAR COM O PAPAÍ OU A MAMÃE:

“Sejam agradecidos” (Colossenses 3:15b)

Gestos: Repetir o versículo olhar para o alto com os braços levantados e dizer: Obrigado, Deus!

SEGUNDA-FEIRA:


Depois que o faraó foi castigado por Deus e disse para o povo de Israel ir embora do Egito, os Israelitas saíram do Egito levando muitas coisas, pois o Senhor fez com que os egípcios dessem o que eles pediam. Assim eles levaram muitas riquezas do Egito.

Deus cuidava do seu povo em tudo. Enquanto eles andavam pelo deserto, durante o dia uma coluna de nuvem ficava na frente deles protegendo do calor do sol e pela noite ela virava uma coluna de fogo para iluminar e proteger os israelitas do frio.

Quando era para eles montarem acampamento, a coluna parava.

E assim Deus guiava o seu povo.

*ATIVIDADE: Pinte o povo de Israel caminhando no deserto.



Repetir o versículo com seu filho (a): **“Sejam agradecidos”**.

Ore junto com seu filho, você poderá ler e ele (a) repetir: *“Deus, obrigado por sempre cuidar de mim.”*



TERÇA-FEIRA:

* HISTÓRIA:

Quando o faraó viu que os israelitas tinham ido embora, se arrependeu e mudou de ideia, pois ele tinha autorizado eles irem. Então o faraó chamou o seu exército, pegou os melhores carros de guerra e foram atrás dos israelitas. Quando os israelitas viram que estavam sendo perseguidos pelos soldados de faraó sentiram muito medo.

Eles perguntaram a Moisés: “Foi para morrer nesse deserto que você nos tirou do Egito? É melhor ser escravo no Egito do que morrer aqui no deserto”.



Moisés respondeu ao povo: “Não tenham medo. Fiquem firmes e vejam o livramento que o Senhor lhes trará hoje. O Senhor lutará por nós. Fiquem calmos”.

Depois disso, Deus disse a Moisés: “Estenda a vara sobre o mar Vermelho. O mar vai se dividir em dois, e o povo de Israel passará por dentro dele pisando em chão seco. Todo o Egito saberá que Eu sou o Senhor!”.

* Repetir o versículo com seu filho (a): **“Sejam agradecidos”**.

* ATIVIDADE: O que Deus mandou Moisés usar para abrir o Mar Vermelho? Circule a resposta certa:

| VARA | COLHER |
|--|--|
|  |  |



* ORAÇÃO: Ore junto com seu filho, você poderá ler e ele (a) repetir: *“Deus, obrigado por lutar por mim!”*

QUARTA-FEIRA:


* HISTÓRIA:

O anjo de Deus que ia à frente do povo de Israel, foi para trás do povo e a coluna de nuvem ficou entre os israelitas e os soldados egípcios. Dessa forma a nuvem trazia luz para os israelitas, mas os egípcios ficaram no escuro e não conseguiam ver nada. Pois Deus luta pelos seus filhos!


Moisés fez como Deus mandou. Ele estendeu a vara sobre o mar e Deus enviou um vento que fez se abrir o mar.

Sabe o que aconteceu? Se formaram duas paredes de água e o fundo do mar ficou seco! O povo de Israel ficou surpreso! Eles estavam pisando em terra seca no meio do mar. Nosso Deus é muito poderoso! O Senhor luta por nós!

* Repetir o versículo com seu filho (a): **“Sejam agradecidos”**.



* ATIVIDADE: Pinte Moisés e cole papel azul ou plástico azul no mar (pais, vocês podem recortar pedacinho de uma sacola plástica azul, recortar pedacinhos de papel de alguma revista ou colorir um papel com giz de cera ou lápis de cor azul e recortar para as crianças colarem no lugar da água):



ORAÇÃO: Ore junto com seu filho, você poderá ler e ele (a) repetir: *“Deus, é muito bom aprender a tua palavra.”*

QUINTA-FEIRA:

* HISTÓRIA:


O povo de Israel estava descobrindo cada vez mais o poder do nosso Deus. Ele é o mesmo Deus hoje e também pode fazer milagres! Milagre é aquilo que pra gente é impossível, mas que Deus pode fazer. Os egípcios não desistiram. Quando eles viram os israelitas fugindo no meio do mar, foram atrás deles e entraram no mar com todos os carros de guerra, cavalos e soldados do faraó.



Os egípcios queriam matar o povo de Deus, mas quando o último israelita atravessou o mar vermelho, a água do mar voltou para o seu lugar e todos os egípcios morreram afogados. Até o próprio faraó morreu. O nosso Deus é muito poderoso e faz coisas maravilhosas para nos salvar. O Senhor luta por nós!

* Repetir o versículo com seu filho (a): **“Sejam agradecidos”**.

* ATIVIDADE: Circule os animais que vivem no mar.



* ORAÇÃO: Ore junto com seu filho, você poderá ler e ele (a) repetir: *“Deus, eu sei que o Senhor é poderoso e faz milagres.”*

SEXTA-FEIRA:


* HISTÓRIA:

O grande exército do Egito foi engolido pelas águas. Agora todo o Egito sabia que Deus é Poderoso. Naquele dia, Deus salvou o povo de Israel dos egípcios. Quando Israel viu o poder de Deus, eles acreditaram no Senhor e no seu servo Moisés.

O povo estava muito feliz e houve grande festa entre eles para comemorar o grande milagre que Deus havia realizado para salvar os israelitas.

Então Moisés e os israelitas cantaram esta canção ao Senhor: *“O Senhor é a minha força e o meu cântico; ele é a minha salvação”*.

Moisés confiou na palavra do Senhor. Você também deve confiar em Deus, pois nada é impossível para Ele. O Senhor luta por nós!



* Repetir o versículo com seu filho (a): **“Sejam agradecidos”**.

* ATIVIDADE: Moisés e os israelitas ficaram tão felizes que fizeram uma grande festa. Pinte o povo dançando e agradecendo a Deus.



* ORAÇÃO: Ore junto com seu filho, você poderá ler e ele (a) repetir: *“Deus, quero sempre confiar em Ti.”*