

**SEMANA 47 – A CRUCIFICAÇÃO**

**NOME:** \_\_\_\_\_ – Data: 26/11/2023

**Orientações ao responsável pela criança:**

- Para a criança fazer essa **meditação** ela irá precisar totalmente de sua ajuda;
- Faça uma atividade por dia. Não deixe acumular. **Rotina ajuda no aprendizado!**
- Fale sempre que tudo está na **Bíblia** (Mostre a Bíblia);
- Aponte para as figuras para que a criança acompanhe;
- A história a ser contada de segunda a sexta está nos livros de **Mateus 26:47 a 27:56 / Marcos 14:43 a 15:41 / Lucas 22:47 a 23:49 / João 18:1 a 19:30**;
- O **ATO** dos pais é fundamental para o crescimento espiritual dos filhos (**AUXILIAR** a criança na atividade em família, **TRAZER** a criança aos domingos e **ORAR** por elas).

**VERSÍCULO DO MÊS PARA MEMORIZAR COM O PAPAÍ OU A MAMÃE:**

“OREM SEMPRE” (1 Tessalonicenses 5. 17)

Gestos: Mãos juntas em posição de oração.

**SEGUNDA-FEIRA:**

**\* HISTÓRIA:**

Jesus saiu em direção ao Gólgota. Gólgota era o nome do lugar onde Jesus seria morto na cruz. Mesmo Jesus carregando uma cruz pesada, os soldados romanos continuavam batendo e zombando dele.

Jesus já estava muito cansando, então os soldados romanos entregaram a cruz de Jesus para um homem chamado Simão carregar.

**Jesus morreu por mim. Ele me ama!**



\* Repetir o versículo com seu filho (a): “OREM SEMPRE”

\* ATIVIDADE: Pinte Jesus de vermelho e o homem Simeão que o ajudou a carregar a cruz de azul.

\* ORAÇÃO: Ore junto com seu filho (a), você poderá ler e ele (a) repetir: “Jesus, obrigado por ter sido tão forte e corajoso!”



## TERÇA-FEIRA:


### \* HISTÓRIA:

Quando Jesus chegou ao Gólgota, tudo estava preparado. Os soldados pegaram a cruz, pregaram as mãos e os pés de Jesus nela e ele foi crucificado. Continuaram zombando de Jesus, rindo dele, tiraram sua roupa, dividiram e sortearam entre os soldados.

Foi colocado uma placa na cruz dizendo: **JESUS DE NAZARÉ, REI DOS JUDEUS**.

Junto com Jesus foram crucificados dois ladrões, um de cada lado. Um dos ladrões reconheceu que Jesus era filho de Deus e se arrependeu dos seus pecados.

Jesus disse para o ladrão: "Hoje mesmo estaremos juntos no céu".



### Jesus morreu por mim. Ele me ama!

\* Repetir o versículo com seu filho (a): "OREM SEMPRE"

\* ATIVIDADE: Jesus foi crucificado. Cole pedaços de papel picado na cruz (A criança pode colorir uma folha com giz de cera ou lápis de cor amarelo. O responsável pica o papel para ela colar no lugar da madeira da cruz.)

\* ORAÇÃO: Ore junto com seu filho (a), você poderá ler e ele (a) repetir: "Senhor Jesus, eu sei que Tu és Rei de verdade!"

## QUARTA-FEIRA:

### \* HISTÓRIA:


As pessoas estavam muito agitadas e gritavam para Jesus: Se você é o filho de Deus por que não desce dessa cruz?

Jesus poderia ter descido a hora que quisesse daquela

cruz, poderia ter chamado seu exército de anjos e destruir todos que estavam naquele lugar. Mas ele sabia que tudo isso fazia parte da missão que ele tinha que cumprir.

Jesus estava morrendo na cruz no nosso lugar e por amor a mim e a você ele não desceu da cruz. Antes de Jesus morrer ele disse: "**Pai! nas tuas mãos entrego meu espírito!**".


Quando Jesus disse isso, ele estava mostrando que confiava em Deus e que tinha cumprido com a sua missão aqui na terra. Depois disso Jesus morreu.



### Jesus morreu por mim, Ele me ama!

\* Repetir o versículo com seu filho (a): "OREM SEMPRE"

\* ATIVIDADE: Jesus mostrou o seu grande amor por nós naquela cruz. Peça para seu filho(a) repetir: **Jesus morreu por amor a mim!** Vamos colorir o desenho de Jesus e a letra J que é a primeira letra do nome dele.



\* ORAÇÃO: Ore junto com seu filho (a), você poderá ler e ele (a) repetir: “Jesus, obrigado por ter morrido em meu lugar!”

#### QUINTA-FEIRA:

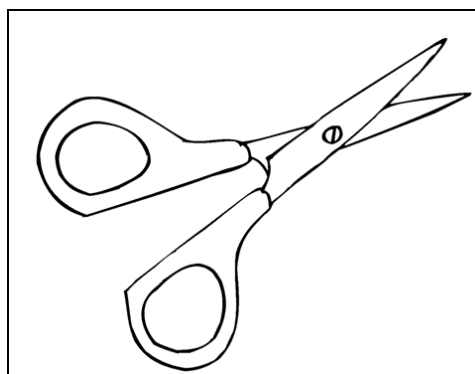
##### \* HISTÓRIA:

Os soldados usaram uma lança para furar Jesus e saiu sangue. Você sabe por que Jesus teve que morrer na cruz? Porque todos nós já nascemos com jeito de fazer coisas erradas, o que deixa Deus triste. Isso se chama pecado. O pecado nos deixa longe de Deus. Porque Deus é Santo. Só existe uma forma das pessoas voltarem a ficar perto de Deus. Sabe qual? Que uma pessoa inocente, que não tivesse nenhum pecado morresse em nosso lugar. Pergunte: Quem foi que morreu em nosso lugar? (Deixe a criança responder). Resposta: **Jesus**.


**Jesus morreu por mim. Ele me ama!**

\* Repetir o versículo com seu filho (a): “OREM SEMPRE”


\* ATIVIDADE: Os soldados furaram Jesus. Marque um X na ferramenta os soldados usaram.



TESOURA



LANÇA



MARTELO

\* ORAÇÃO: Ore junto com seu filho (a), você poderá ler e ele (a) repetir: “Jesus, obrigado por nunca me abandonar!”

## SEXTA-FEIRA:

### \* HISTÓRIA:

Quem entregou a vida para pagar os nossos pecados? **JESUS**. Jesus nos ama muito e agora podemos voltar a ficar perto de Deus. Você quer ficar perto de Deus?

Jesus foi um presente de Deus para nós, mas para aceitar esse presente você precisa acreditar que Jesus é o Filho de Deus que cumpriu sua missão aqui na terra e convidar Jesus para ser o dono da sua vida.

Somente assim você vai fazer parte da família de Deus e morar para sempre com ele. Aquela cruz não iria destruir Jesus.

**Jesus morreu por mim. Ele me ama! E depois de 3 dias voltou a viver! Ele está vivo!**

\* Repetir o versículo com seu filho (a): “OREM SEMPRE”

\* ATIVIDADE: Quem é a única pessoa que pode te levar para perto de Deus? Faça o caminho certo.



\* ORAÇÃO: Ore junto com seu filho (a), você poderá ler e ele (a) repetir: “Jesus, obrigado por entregar sua vida por mim!”