

LIVRO SEM PALAVRAS

NOME: _____ - **Data:** 03/03/2024

Orientações ao responsável pela criança:

- Para a criança fazer essa meditação ela precisará totalmente de sua ajuda;
- Faça uma atividade por dia. Não deixe acumular. Rotina ajuda no aprendizado!
- Fale sempre que tudo está na Bíblia (Mostre a Bíblia);
- Aponte para as figuras para que a criança acompanhe;
- Leia antes para saber se você precisará de algum material;
- A história a ser contada de segunda a sexta está baseada em João 3:16. Texto Bíblico para cada cor referente a história: Amarela (Apocalipse 21:21) Preta (Romanos 3:23) Vermelha (Hebreus 9:22;1 Coríntios 15:3,4) Branca (João 1:12; Romanos 10:9; 1 João1:9) Verde (Romanos 12:2);
- O ATO dos pais é fundamental para o crescimento espiritual dos filhos (AUXILIAR a criança na atividade em família, TRAZER a criança aos domingos e ORAR por elas).

Versículo do mês para memorizar com o papai ou a mamãe:

“NÃO TENHA MEDO: TENHA FÉ” (Marcos 5:36b)


Gestos: **NÃO** (fazer sinal de não com o dedo indicador) **TENHA MEDO** (balançar a mão como se estivesse tremendo), **TENHA FÉ** (dedos das mãos cruzados em posição de oração).

SEGUNDA-FEIRA

1. Contar a história:

(Mostre para criança algo de cor amarela):

A cor amarela nos lembra as ruas de ouro que Deus criou lá no céu. Deus preparou um lugar lindo, onde morarão todas as pessoas que o amam e o têm dentro do seu coração. Um lugar lindo, sem tristeza, sem dor e com ruas de ouro!



2. Repetir o versículo com seu filho (a):
“NÃO TENHA MEDO: TENHA FÉ”
(Marcos 5:36b)

3. ATIVIDADE: No reino de Deus, existem ruas de ouro! Vamos colorir de amarelo o castelo e a rua.

4. ORAÇÃO: Ore junto com seu filho (a), você poderá ler e ele (a) repetir:

“Deus, obrigado, pelo lugar lindo que o Senhor preparou para nós”.

TERÇA-FEIRA:


1. Contar a História:

(Mostre para criança algo de cor preta):

A cor preta representa o pecado, pois nosso coração fica sujo quando pecamos. O que é pecado? Pecado é tudo aquilo que pensamos (dedo indicador na cabeça), vemos (dedo indicador no olho), falamos (dedo indicador aponta para boca) ou fazemos (rodar mãos fechadas em volta uma da outra) que não agrada (fazer sinal de não com os indicadores) a Deus (apontar para o alto) (as crianças devem repetir junto com você). Mesmo DEUS querendo ficar perto de todos nós, o ser humano desobedeceu ao Senhor e pecou, e o pecado nos afasta de DEUS.

2. Repetir o versículo com seu filho (a): “NÃO TENHA MEDO: TENHA FÉ” (Marcos 5:36b).

3. ATIVIDADE: Pinte de preto esse coração sujo pelo pecado.



4. ORAÇÃO: Ore junto com seu filho (a), você poderá ler e ele (a) repetir:

“Deus, ajude-me a sempre me arrepender dos meus pecados”.

QUARTA-FEIRA

1. Contar a História:

Deus sabia que com os nossos pecados, viveríamos longe dele, tristes e sofrendo para sempre, por isso alguma coisa deveria ser feita. Deus é tão bom que enviou o seu próprio filho JESUS, para ser morrer na cruz a fim de nossos pecados serem perdoados.

(Mostre para criança algo de cor vermelha)


A cor vermelha representa o sangue de Jesus, derramado na cruz, que nos limpa dos pecados.

2. Repetir o versículo com seu filho (a): “NÃO TENHA MEDO: TENHA FÉ” (Marcos 5:36b).

3. ATIVIDADE: Colorir de vermelho a cruz.

4. ORAÇÃO: Ore junto com seu filho (a), você poderá ler e ele (a) repetir:

“Deus, obrigado por seu infinito amor por mim.”



QUINTA-FEIRA:

1. Contar a História:

Para morarmos com Deus um dia, precisamos convidar Jesus para entrar em nossos corações e nos limpar de todo o pecado. Ele diz: “eis que estou na porta e bato, se alguém (qualquer pessoa menino, menina papai e mamãe) ouvir a minha voz; e abrir a porta do seu coração, eu entrarei”.

(Mostre para criança algo de cor branca)

A cor branca nos lembra que Jesus limpou o coração de quem se arrependeu dos seus pecados. Deus quer perdoar seus pecados e purificar seu coração, e assim ele fará no momento que você receber Jesus como seu Salvador. Ele quer ser seu Salvador. Você precisa abrir a porta do seu coração e deixá-lo entrar. Quer fazer isto agora? Faça essa oração comigo (ore pausadamente com a criança, falando frase por frase para ela ir repetindo):


“Senhor Jesus, eu sei que sou pecador. Eu fiz coisas erradas, mas o Senhor morreu por mim para me salvar. Entre em meu coração e me limpe de todo o pecado. Em nome de Jesus, amém.”

2. Repetir o versículo com seu filho (a): “NÃO TENHA MEDO: TENHA FÉ” (Marcos 5:36b).

3. ATIVIDADE: Agora que você já fez a oração e o seu coração está limpinho, cole pedacinhos de papel branco picado no coração abaixo:

4. ORAÇÃO: Ore junto com seu filho (a), você poderá ler e ele (a) repetir:

“Obrigado, Deus, por me ensinar como ficar perto de Ti!”



SEXTA-FEIRA

1. Contar a História

(Mostre para criança algo de cor verde)

A cor verde representa crescimento espiritual. Assim como uma plantinha, quando aceitamos a Jesus em nosso coração precisamos de alimento para crescermos fortes. O alimento é a Palavra de Deus, a Bíblia.



Precisamos aprender mais a cada dia sobre Deus e como obedecê-lo, e é isso que você aprende na salinha do Nova Baby. Para crescermos na Palavra de Deus, é importante conhecermos sua Palavra cada dia mais. Como podemos fazer isso? Ouvindo histórias da Bíblia, orando, indo à igreja, participando do Nova Baby e fazendo coisas boas.

2. Repetir o versículo com seu filho (a):
“NÃO TENHA MEDO: TENHA FÉ” (Marcos 5:36b).

3. ATIVIDADE: Vamos colorir essa árvore carregada de frutos, colocando a cor verde nas suas folhas.

4. ORAÇÃO: Ore junto com seu filho (a), você poderá ler e ele/a repetir:

“Deus, ajude-me a crescer cada dia mais na sua Palavra!”