



Chegamos ao sábado. Que alegria!!!!

As atividades de hoje propõem formas de evangelismo para que nossas crianças sejam ensinadas a compartilhar a mensagem de salvação com o mundo.

A verdadeira história da Páscoa precisa ser anunciada. Jesus deseja que nós anunciemos as boas novas ao mundo!

Hoje também faremos artesanatos para preparação da decoração da casa para o domingo de páscoa.

E vamos para a cozinha também para preparar deliciosos pãezinhos ou um bolo.

Essa será uma páscoa que ficará no coração das crianças!

Para as atividades de hoje será necessário:

- ✓ Impressão das figuras da história e dos materiais para decoração da casa e, artesanato
- ✓ 02 a 03 folhas sulfites
- ✓ 05 garrafinhas de água pequenas
 - ✓ Tintas nas cores amarela, preta, vermelha, branca e verde
- ✓ Ingredientes para o pãozinho

Clique no link ou acesse o QR code para assistir um vídeo com orientações gerais sobre o roteiro de hoje

<https://youtu.be/OfkKm8xTfm0>



Inicie o momento preparando um lugar aconchegante para contar a história para as crianças. Pode ser no chão com almofadas, ou ao ar livre. (Vá mostrando as figuras conforme a história vai sendo contada). Tenha a Bíblia em mãos, e fale para as crianças que esta história está escrita na Bíblia, e se está na Bíblia é verdade!

HISTÓRIA BÍBLICA - E agora? Nossa esperança acabou?

Referência bíblica: Mateus 27: 62 -65 / (Lucas 23:54-56)

Chegamos ao sábado, o que teria acontecido na história no dia de sábado?

Os discípulos de Jesus estavam muito tristes, pois no dia anterior Jesus foi crucificado e morto em uma cruz.

Jesus tinha avisado que isso precisava acontecer, mas eles não tinham compreendido e ainda não sabiam o fim da história. Parecia que toda a esperança havia acabado.

Quando Jesus foi preso, os discípulos se dispersaram e fugiram, eles o abandonaram. E agora? Jesus que era a esperança para mudar o mundo estava morto e sepultado. Os discípulos se sentiram sem esperança, tristes pois parecia que todos os seus sonhos e expectativas haviam desaparecido.

Jesus tinha sido sepultado às pressas ao fim do dia da sexta feira por que o sábado era um dia de descanso para os judeus. Nesse dia, não deveriam fazer nenhum trabalho. Por isso, os discípulos ficaram em casa nesse dia. Mesmo assim, os sacerdotes pediram para o governador de Jerusalém enviar um destacamento de guardas para vigiar o túmulo e impedir que os discípulos roubassem o corpo.

Esse sábado foi um dia de silêncio e espera. Parecia não haver solução.

Reflita com as crianças:

Como é difícil esperar uma comida ficar pronta quando se está com fome, esperar por uma viagem, esperar pelo dia do aniversário, ou esperar por algo muito importante que pedimos a Deus em oração. Mas esperar é um ato de fé. Podemos crer que mesmo no silêncio Deus está agindo. Muitas vezes não conseguimos ver o que está acontecendo, mas Deus pode estar operando o nosso milagre mesmo no silêncio. Assim como os discípulos pensavam que tudo estava acabado, mas ainda veriam o maior milagre acontecer, você também hoje pode esperar com fé. Cria no milagre!

Faça uma oração sobre esse tema.

Atividades em família

Evangelismo Criativo


Inicie o momento lembrando o verdadeiro sentido da Páscoa, que é a vinda de Jesus a este mundo, sua morte e ressurreição. Estimule as crianças a falarem sobre o que já aprenderem.

Fale que não podemos guardar essa notícia maravilhosa de salvação somente para nós, precisamos anunciar ao mundo que Jesus é o Salvador, que a páscoa verdadeira representa Jesus.

Hoje vamos aprender técnicas de evangelismo para você utilizar com seus amigos.

1º sugestão: Evangelismo com folha de papel:

Material necessário: 01 folha de papel sulfite.



<https://youtu.be/bb8PNxmv-9Q>

Clique no link ou acesse o
QR code para assistir o
vídeo com o passo a passo



Faça as dobraduras e vá contando a história:



1º dobra: casa pequena: Algumas pessoas acreditam que para sermos felizes precisamos de coisas, bens materiais, como por exemplo uma casa. Então a pessoa se esforça e trabalha até que consegue comprar uma casa...



2º dobra: casa maior: Mas ela percebe que essa casa não a fez feliz, então ela trabalha mais, se esforça mais e compra uma casa maior com piscina com vários telhados...



Mas mesmo assim ela não se sente feliz, então ela percebe que existe um vazio dentro do seu coração, falta algo na sua vida...




3º dobra: carro: Então ela pensa: se eu tiver um carro bem legal serei feliz, vou conseguir preencher o vazio do meu coração, vou conseguir viajar, visitar amigos e familiares...



4º dobra: Avião: Mas mesmo assim a pessoa ainda se sente vazia, nada está funcionando, então ela pensa: preciso viajar, conhecer novos lugares. Mas nada disso funciona, então ela se sente triste, pois mesmo fazendo tudo isso, buscando em vários lugares, o vazio não é preenchido. Então, ela sente que seu coração está ferido, como se fosse rasgado...



5º dobra: Rasgar as asas do avião: Agora, a pessoa já está tão triste que está se sentindo como se estivesse no fundo do poço (vira a seta para baixo). E lá no fundo do poço ela olha




para os lados e não encontra ninguém que pode ajudá-la, então só há um lugar para olhar...

6º dobra: seta pra cima: que é para cima, para o céu...



7º passo: Abrir a dobradura que será uma cruz: neste momento ela busca a Deus, e ela entende que Jesus veio a este mundo e morreu naquela cruz para nos perdoar. Jesus morreu para perdoar os nossos pecados e para morar em nosso coração e preencher aquele vazio que nada é capaz de preencher. Só Jesus pode nos trazer a verdadeira alegria de viver. Porque Jesus não ficou morto naquela cruz, ele ressuscitou, mostrando que tem poder sobre a morte...



8º dobra: dobrar as pontas da cruz que vai virar um Trono: ...E um dia, todos nós vamos encontrar com Jesus no Céu, e ele estará lá sentado em seu trono de glória recebendo todos aqueles que O aceitaram como Senhor e Salvador. Hoje, Jesus está sentado a direita de Deus. Mas ele também quer morar no seu coração. Convide Jesus hoje mesmo ser o seu Salvador. Para morar em seu coração. Jesus nos diz que está a porta do nosso coração, Ele quer entrar e ser o seu Senhor e Salvador.

Terminar com oração de entrega.

Clique no link ou acesse o
QR code para assistir o
vídeo com o passo a passo



https://youtu.be/Q5h_m76ejWM

2º Sugestão: Evangelismo com garrafinhas de água.

Essa é uma técnica de evangelismo bem interessante que utiliza as cores do livro sem palavras.

Material necessário:

- ✓ 05 garrafinhas de 200ml transparentes com água
- ✓ Tintas nas cores: Amarelo, preto, vermelho, branco e verde.

Preparar antecipadamente as garrafinhas colocando um pouco de tinta de cada cor na tampinha da garrafinha e colocar água dentro da garrafinha. (coloque pouca tinta para que ela não pingue na água)

Conforme a história vai sendo contada a garrafa deve ser agitada de modo que água entre em contato com a tinta e a água fique colorida.



A história do livro sem palavras utiliza as cores para contar o plano da salvação, por isso podemos utilizar muitas formas para aplicar essa técnica. O importante é que a criança saiba o significado de cada cor e consiga contar essa história para as pessoas que ela vai evangelizar.

História das cores do livro sem palavras

Iniciar agitando a garrafa com a tinta amarela: Quem aqui quer morar no céu? Eu quero morar no céu!!! Lá no céu tudo será perfeito, não haverá tristeza, nem dor, nem choro (Apocalipse 21:04) A Bíblia conta que as ruas no céu são de ouro e de cristal! (Apocalipse 21:21) Tudo é tão bonito lá!!! Eu quero ir para o céu, mas...

...Infelizmente (agitar a garrafa com a tinta preta) nascemos com o nosso coração assim, sujo de pecado... muitas vezes nós desobedecemos ao papai e a mamãe, falamos uma mentira, e fazemos tantas coisas que deixam o nosso coração triste e feio de pecado. A Bíblia nos diz que todos nós somos pecadores (Romanos 3:23) e por causa do pecado em nosso coração, não podemos entrar no Céu, porque no Céu não entra pecado. Somente quem tem o coração limpo pode entrar... Mas nós podemos ter o nosso coração mudado, transformados, muito bonito... Sabe como?

Se nós pedirmos perdão a Deus por nossos pecados, nós podemos ter o coração lavado pelo sangue de Jesus, (agitar a garrafa com a tinta vermelha) A Bíblia nos diz que o sangue de Jesus nos purifica de todo pecado (I João 1:07) isso mesmo! Jesus morreu na cruz em nosso lugar, Ele pagou pelo meu pecado, pelo seu pecado, pelo pecado de toda a humanidade...E o sangue d'Ele foi derramado na cruz por mim e por você, para limpar o nosso coração. Então, se nós acreditarmos que foi por nós que Ele morreu, que foi em nosso lugar, e que Ele recebeu o castigo que nós deveríamos ter recebido, se nós pedimos perdão pelos nossos pecados... Então, o nosso coração vai ser lavado pelo sangue de Jesus e vai ficar assim: (agitar a garrafa com a tinta branca) limpinho sem nenhuma mancha de pecado!! Mais branco que a neve (Salmos 51:07b). O poder do sangue de Jesus pode nos levar para o céu!

Crianças, a Bíblia diz que todos nós pecamos, todos somos pecadores, todos precisamos de Jesus para limpar o nosso coração.

Quando acreditamos no sacrifício de Jesus na cruz e entregamos nosso coração pra Ele, a Bíblia diz que temos o nosso nome escrito no livro da vida, e um dia iremos morar com Jesus no Céu!

Você gostaria de convidar Jesus para morar no seu coração? (espere a criança responder)

Agora, se acreditarmos no que Jesus fez por nós, se temos o nosso coração perdoado, limpinho, lavado pelo poder do sangue de Jesus, nós precisamos crescer, assim como uma plantinha verdinha, (agitar a garrafa com a tintar verde) que precisa ser regada, receber o adubo e tudo o que é necessário para ela crescer saudável e forte.

E sabe como é que nós vamos crescendo? Sabe o que é que pode alimentar o nosso coração, a nossa fé, o nosso amor a nossa fé em Jesus? A Bíblia! Isso mesmo, a palavra de Deus, que tem tantas histórias interessantes e importantes, para nos ensinarem dia após dia como Deus quer que a gente viva, e cresça na fé no amor e na esperança. Sim, um dia nós temos a esperança de chegarmos lá no céu.

Música

Sugestão de música para cantar após o momento de evangelismo: O plano da salvação

Artesanato

Amanhã será o domingo de páscoa! Nossa sugestão é que a casa seja decorada com o tema da páscoa. (O material para impressão está nos anexos)

Para as paredes: Você pode imprimir figuras da páscoa e pedir para as crianças recortarem e colarem em locais diversos da casa.



Para decorar a mesa, coloque cartõezinhos com mensagens especiais para cada membro da família.

Caixinha com surpresinha: Você pode montar com as crianças uma caixinha e colocar surpresinhas dentro. (O molde das caixinhas estará no material em anexo.)

Culinária

Jesus disse: “eu sou o pão da vida”. Jesus é o pão da presença. Na última ceia Jesus partiu o pão com os discípulos e os abençoou. Existe uma porção de bênção no momento da refeição em família.

Hoje nossa sugestão é: que vocês façam um pãozinho ou bolo com as crianças. Aproveite esse momento para louvar a Jesus com as crianças.

ANEXOS:



Imprima e peça para as crianças recortarem e espalhar pelas
paredes da casa



Imprima e peça para as crianças recortarem e espalhar pelas
paredes da casa



Imprima e peça para as crianças recortarem e espalhar pelas paredes da casa



Imprima e peça para as crianças recortarem e espalhar pelas paredes da casa



Imprima e peça para as crianças recortarem e espalhar pelas
paredes da casa




Decoração para Mesa de Páscoa

Imprima quantos desejar, e coloque sobre cada prato para decorar a sua mesa de Páscoa. Neste dia, reúnam-se em família, lembrando e celebrando a nossa esperança, que é Jesus.

<p>ALEGREM-SE em Jesus ALEGREM-SE na Esperança "PORQUE ELE VIVE, POSSO CRER NO AMANHÃ" Feliz Páscoa</p>	<p>ALEGREM-SE em Jesus ALEGREM-SE na Esperança "PORQUE ELE VIVE, POSSO CRER NO AMANHÃ" Feliz Páscoa</p>
<hr/> <hr/> <hr/>	<hr/> <hr/> <hr/>

Sugestão de impressão:
Couche 300

— Recorte
= Dobre



**É UMA
HISTÓRIA
DE AMOR**

**PORQUE DEUS TANTO AMOU O MUNDO QUE DEU O
SEU FILHO UNIGÊNITO, PARA QUE TODO O QUE NELE
CRER NÃO PEREÇA, MAS TENHA A VIDA ETERNA.**

JOÃO 3:16

**JESUS
DEU A
VIDA POR
VOCE
FELIZ
PÁSCOA!**

Recorte esta cruz e cole
na parte de traz da caixinha,
antes de montar

